

**ГОСУДАРСТВЕННАЯ ИНСПЕКЦИЯ РЕСПУБЛИКИ ТАТАРСТАН ПО ОБЕСПЕЧЕНИЮ
ГОСУДАРСТВЕННОГО КОНТРОЛЯ ЗА ПРОИЗВОДСТВОМ, ОБОРОТОМ И КАЧЕСТВОМ
ЭТИЛОВОГО СПИРТА, АЛКОГОЛЬНОЙ ПРОДУКЦИИ И ЗАЩИТЕ ПРАВ ПОТРЕБИТЕЛЕЙ
(ГОСАЛКОГОЛЬИНСПЕКЦИЯ РЕСПУБЛИКИ ТАТАРСТАН)**



**Аналитические материалы
ЦЕНЫ НА СОЦИАЛЬНО ЗНАЧИМЫЕ
ПРОДОВОЛЬСТВЕННЫЕ ТОВАРЫ
В РЕСПУБЛИКЕ ТАТАРСТАН
(по состоянию на 24.04.2024)**



Казань 2024

**КОММЕНТАРИИ К СБОРНИКУ АНАЛИТИЧЕСКИХ МАТЕРИАЛОВ «ЦЕНЫ НА
СОЦИАЛЬНО ЗНАЧИМЫЕ ПРОДОВОЛЬСТВЕННЫЕ ТОВАРЫ
В РЕСПУБЛИКЕ ТАТАРСТАН»
на 24.04.2024 г.**

Сборник аналитических материалов подготовлен Государственной инспекцией Республики Татарстан по обеспечению государственного контроля за производством, оборотом и качеством этилового спирта, алкогольной продукции и защите прав потребителей (далее – Госалкогольинспекция Республики Татарстан) на основе данных мониторинга цен, проводимых территориальными органами Госалкогольинспекции Республики Татарстан на объектах розничной торговли в еженедельном режиме.

Сборник состоит из:

- сводной таблицы розничных цен на социально значимые продовольственные товары в целом по Республике Татарстан;
- информации об изменении цен на конкретную позицию по номенклатуре продуктов питания по каждому муниципальному району и по двум городским округам.

Госалкогольинспекция Республики Татарстан осуществляет мониторинг цен на продукты питания по 24 позициям из списка социально значимых продовольственных товаров первой необходимости согласно утвержденному Правительством Российской Федерации перечню.¹

Для анализа были выведены средние цены на социально значимые продовольственные товары первой необходимости в магазинах федеральных, локальных сетей и несетевых магазинах.

За рассматриваемый период произошли ценовые изменения на следующие продукты питания:

- подорожали (незначительно): баранина (кроме бескостного мяса), куры (кроме куриных окорочков), масло сливочное, сахар-песок, чай черный байховый, мука пшеничная, пшено, крупа гречневая ядрица, капуста белокочанная свежая, морковь;

- подешевели (незначительно): говядина, (кроме бескостного мяса), свинина (кроме бескостного мяса), рыба мороженая неразделанная, масло подсолнечное, молоко питьевое, яйца куриные, хлеб ржаной, ржано-пшеничный, хлеб и булочные изделия из пшеничной муки, рис шлифованный, вермишель, картофель, лук репчатый, яблоки;

- осталась на уровне прошлой недели: соль поваренная пищевая.

¹ Постановление Правительства РФ от 15 июля 2010г. №530 «Об утверждении Правил установления предельно допустимых розничных цен на отдельные виды социально-значимых продовольственных товаров первой необходимости, перечня отдельных видов социально значимых продовольственных товаров первой необходимости, в отношении которых могут устанавливаться предельно допустимые розничные цены, и перечня отдельных видов социально значимых продовольственных товаров, за приобретение определенного количества которых хозяйствующему субъекту, осуществляющему торговую деятельность, не допускается выплата вознаграждения».

СОДЕРЖАНИЕ

| | С. |
|---|----|
| 1. Динамика средних цен на социально значимые продовольственные товары в Республике Татарстан..... | 4 |
| 2. Изменение цен на социально значимые продовольственные товары по муниципальным районам и городским округам Республики Татарстан..... | 5 |
| 2.1 Говядина (кроме бескостного мяса)..... | 6 |
| 2.2 Свинина (кроме бескостного мяса)..... | 7 |
| 2.3 Баранина (кроме бескостного мяса)..... | 8 |
| 2.4 Куры (кроме куриных окорочков) | 9 |
| 2.5 Рыба мороженая неразделанная..... | 10 |
| 2.6 Масло сливочное..... | 11 |
| 2.7 Масло подсолнечное | 12 |
| 2.8 Молоко питьевое..... | 13 |
| 2.9 Яйца куриные..... | 14 |
| 2.10 Сахар-песок..... | 15 |
| 2.11 Соль поваренная пищевая..... | 16 |
| 2.12 Чай черный байховый..... | 17 |
| 2.13 Мука пшеничная | 18 |
| 2.14 Хлеб ржаной, ржано-пшеничный | 19 |
| 2.15 Хлеб и булочные изделия из пшеничной муки..... | 20 |
| 2.16 Рис шлифованный | 21 |
| 2.17 Пшено..... | 22 |
| 2.18 Крупа гречневая - ядрица | 23 |
| 2.19 Вермишель | 24 |
| 2.20 Картофель | 25 |
| 2.21 Капуста белокочанная свежая..... | 26 |
| 2.22 Лук репчатый | 27 |
| 2.23 Морковь | 28 |
| 2.24 Яблоки | 29 |
| 3. Минимальные и максимальные средние цены на социально значимые продовольственные товары по муниципальным районам и городским округам Республики Татарстан | 30 |

1. Динамика средних цен на социально значимые продовольственные товары в Республике Татарстан

Таблица 1

Динамика цен по состоянию на 24.04.2024 г.

| № п/п | Наименование продукции | Средняя цена на продукцию (руб.) | | Разница за предыдущую дату мониторинга (руб.) | Индекс изменения цен за предыдущую дату мониторинга (в процентах) |
|-------|---|----------------------------------|------------|---|---|
| | | 17.04.2024 | 24.04.2024 | | |
| 1 | 2 | 3 | 4 | 5 | 6 |
| 1 | Говядина (кроме бескостного мяса), кг | 509,16 | 508,18 | ▼ -0,98 | ▼ -0,19% |
| 2 | Свинина (кроме бескостного мяса), кг | 302,71 | 302,17 | ▼ -0,54 | ▼ -0,18% |
| 3 | Баранина (кроме бескостного мяса), кг | 594,67 | 595,51 | ▲ 0,83 | ▲ 0,14% |
| 4 | Куры (кроме куриных окорочков), кг | 211,59 | 212,47 | ▲ 0,88 | ▲ 0,42% |
| 5 | Рыба мороженая неразделанная, кг | 267,02 | 265,64 | ▼ -1,37 | ▼ -0,51% |
| 6 | Масло сливочное, кг | 734,82 | 737,16 | ▲ 2,34 | ▲ 0,32% |
| 7 | Масло подсолнечное, л | 123,3 | 123,22 | ▼ -0,08 | ▼ -0,07% |
| 8 | Молоко питьевое, л. | 70,4 | 70,04 | ▼ -0,36 | ▼ -0,51% |
| 9 | Яйца куриные, 10 шт. | 128,06 | 127,27 | ▼ -0,78 | ▼ -0,61% |
| 10 | Сахар-песок, кг | 71,63 | 71,83 | ▲ 0,2 | ▲ 0,28% |
| 11 | Соль поваренная пищевая, кг | 16,89 | 16,89 | 0 | 0% |
| 12 | Чай черный байховый, кг | 915,09 | 919,66 | ▲ 4,58 | ▲ 0,5% |
| 13 | Мука пшеничная, кг | 43,68 | 43,92 | ▲ 0,24 | ▲ 0,56% |
| 14 | Хлеб ржаной, ржано-пшеничный, кг | 64,78 | 64,62 | ▼ -0,17 | ▼ -0,25% |
| 15 | Хлеб и булочные изделия из пшеничной муки, кг | 78,99 | 78,59 | ▼ -0,4 | ▼ -0,51% |
| 16 | Рис шлифованный, кг | 117,41 | 117,35 | ▼ -0,07 | ▼ -0,06% |
| 17 | Пшено, кг | 54,51 | 55,07 | ▲ 0,56 | ▲ 1,02% |
| 18 | Крупа гречневая ядрица, кг | 75,43 | 76,22 | ▲ 0,79 | ▲ 1,05% |
| 19 | Вермишель, кг | 79,24 | 78,15 | ▼ -1,1 | ▼ -1,38% |
| 20 | Картофель, кг | 26,34 | 26,3 | ▼ -0,04 | ▼ -0,16% |
| 21 | Капуста белокочанная свежая, кг | 36,69 | 37,71 | ▲ 1,02 | ▲ 2,79% |
| 22 | Лук репчатый кг | 33,84 | 33,69 | ▼ -0,14 | ▼ -0,42% |
| 23 | Морковь, кг | 44,43 | 45,26 | ▲ 0,83 | ▲ 1,87% |
| 24 | Яблоки, кг. | 115,35 | 115,14 | ▼ -0,2 | ▼ -0,18% |

2. Изменение цен на социально значимые продовольственные товары по муниципальным районам и городским округам Республики Татарстан

По данным Госалкогольинспекции Республики Татарстан, за период с 17 апреля по 24 апреля 2024 года уровень розничных цен на социально значимые продовольственные товары в муниципальных районах и городских округах Республики Татарстан изменялся следующим образом:

2.1. Говядина (кроме бескостного мяса)

В отчетном периоде отмечено снижение средней цены (-0,19%).

Так, средняя цена составила 508,18 руб.

Самая низкая цена (405 руб.) зафиксирована в Спасском муниципальном районе. Самая высокая цена (615 руб.) зафиксирована в Новошешминском муниципальном районе.

Уровень цен представлен на рисунке 1.

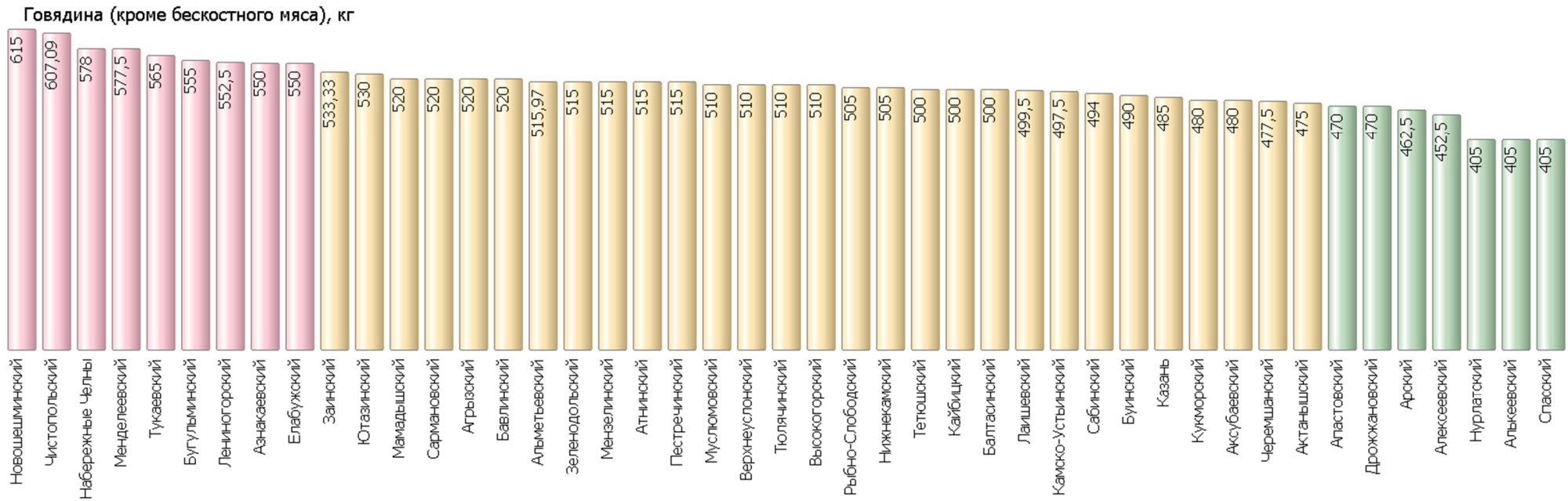


Рисунок 1

2.2. Свинина (кроме бескостного мяса)

В отчетном периоде отмечено снижение средней цены (-0,18%).

Так, средняя цена составила 302,17 руб.

Самая низкая цена (186,9 руб.) зафиксирована в Чистопольском муниципальном районе. Самая высокая цена (479,99 руб.) зафиксирована в Балтасинском муниципальном районе.

Уровень цен представлен на рисунке 2.

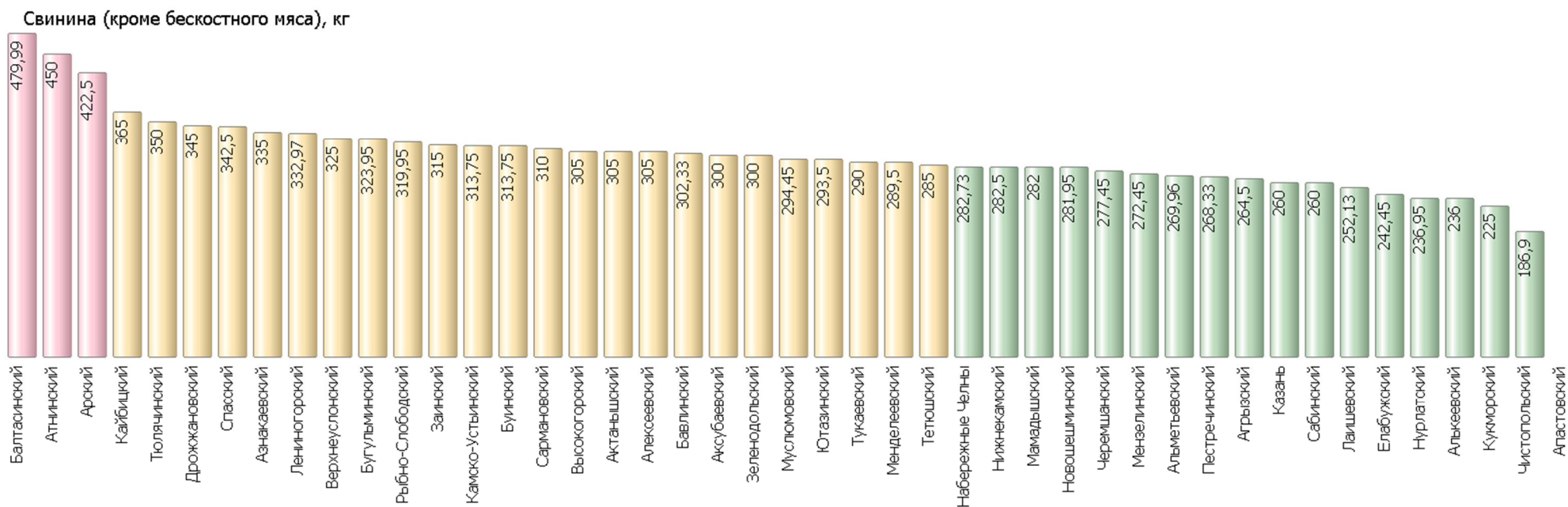


Рисунок 2

2.3. Баранина (кроме бескостного мяса)

В отчетном периоде отмечено повышение средней цены (0,14%).

Так, средняя цена составила 595,51 руб.

Самая низкая цена (475 руб.) зафиксирована в Рыбно-Слободском муниципальном районе. Самая высокая цена (850 руб.) зафиксирована в Нижнекамском муниципальном районе.

Уровень цен представлен на рисунке 3.

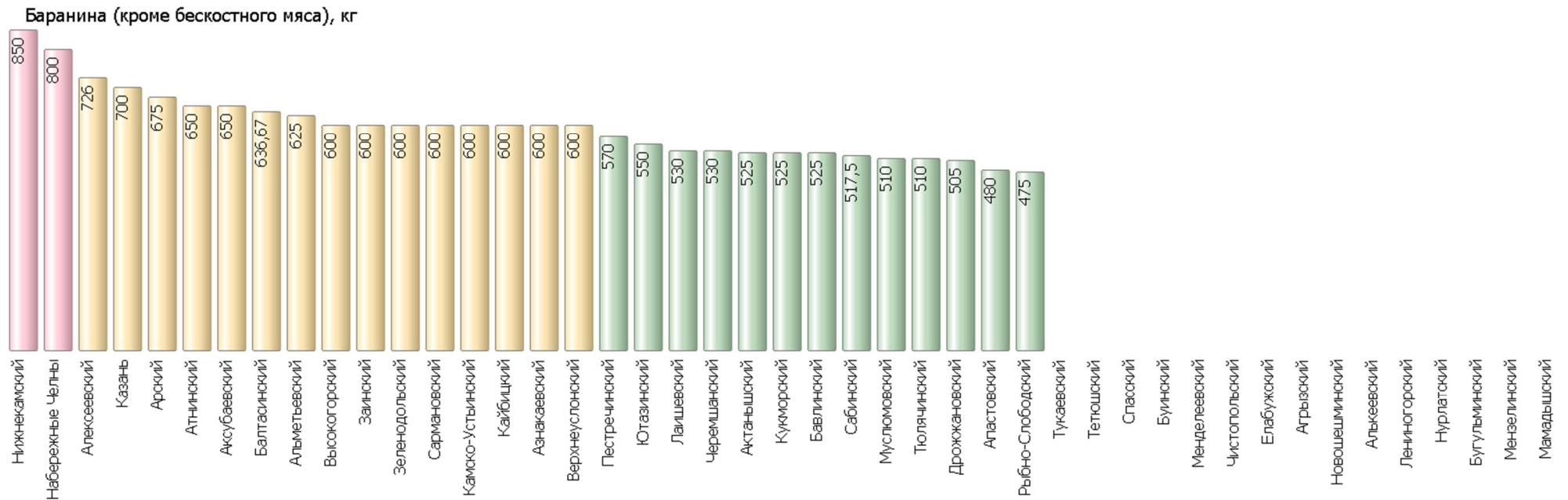


Рисунок 3

2.4. Куры (кроме куриных окорочков)

В отчетном периоде отмечено повышение средней цены (0,42%).

Так, средняя цена составила 212,47 руб.

Самая низкая цена (159,99 руб.) зафиксирована в Атнинском муниципальном районе. Самая высокая цена (259,04 руб.) зафиксирована в Алексеевском муниципальном районе.

Уровень цен представлен на рисунке 4.

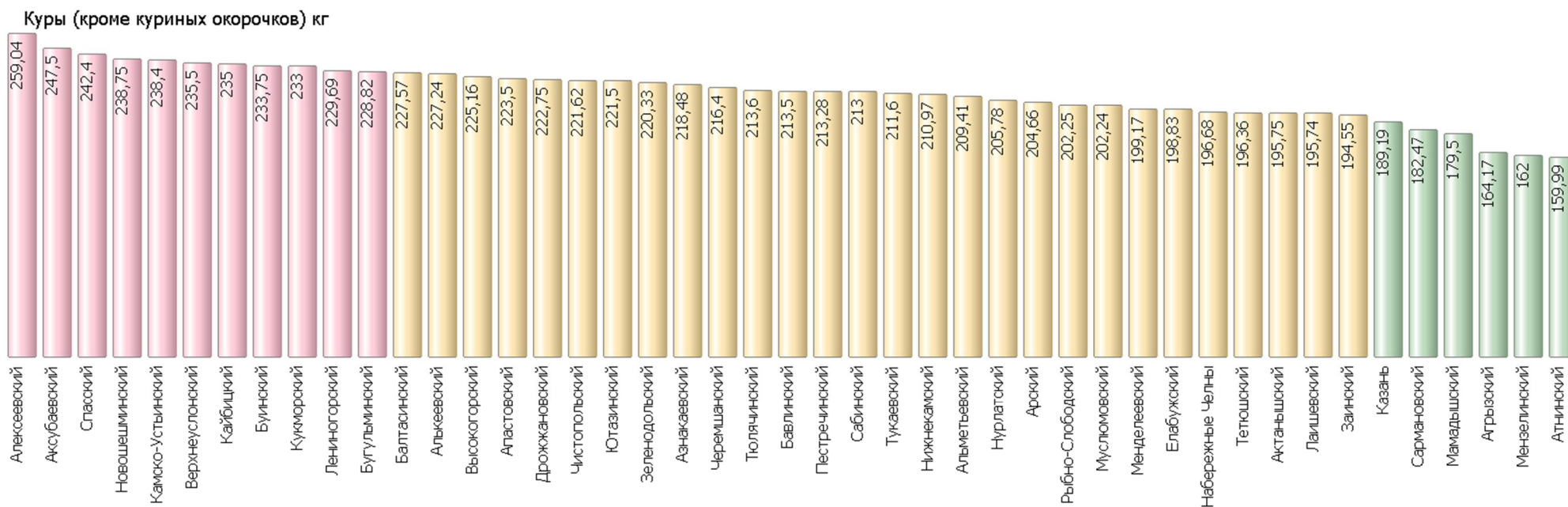


Рисунок 4

2.5. Рыба мороженая неразделанная

В отчетном периоде отмечено снижение средней цены (-0,51%).

Так, средняя цена составила 265,64 руб.

Самая низкая цена (167,63 руб.) зафиксирована в Тукаевском муниципальном районе. Самая высокая цена (387,91 руб.) зафиксирована в Камско-Устьинском муниципальном районе.

Уровень цен представлен на рисунке 5.

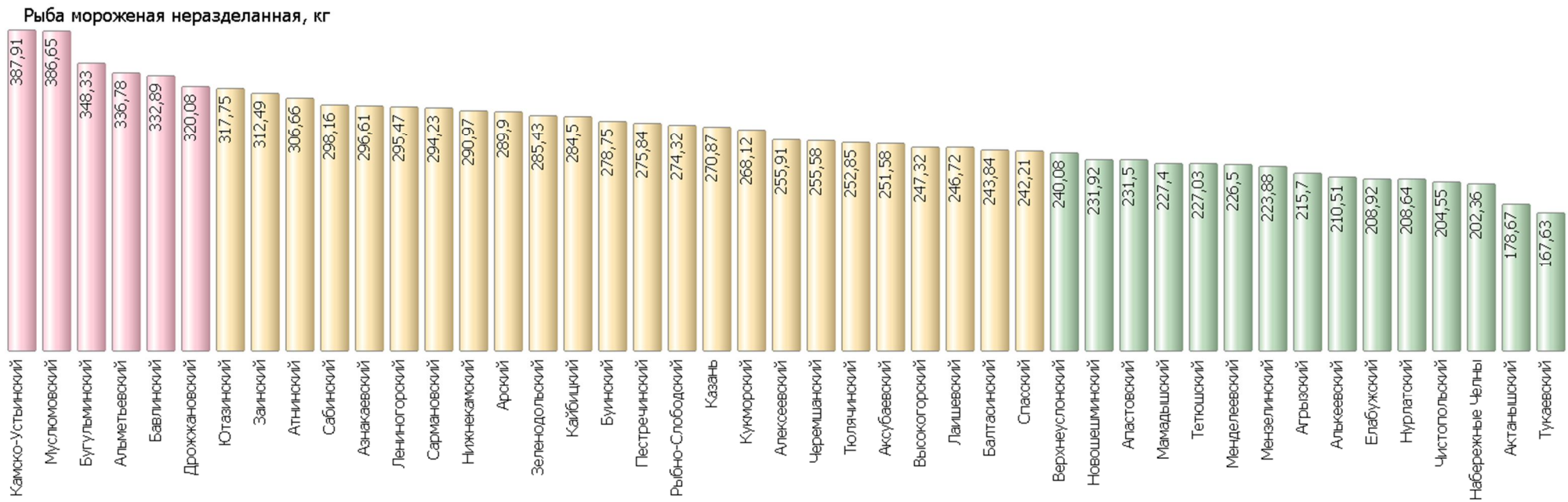


Рисунок 5

2.6. Масло сливочное

В отчетном периоде отмечено повышение средней цены (0,32%).

Так, средняя цена составила 737,16 руб.

Самая низкая цена (652,3 руб.) зафиксирована в Кукморском муниципальном районе. Самая высокая цена (830,15 руб.) зафиксирована в Алексеевском муниципальном районе.

Уровень цен представлен на рисунке 6.

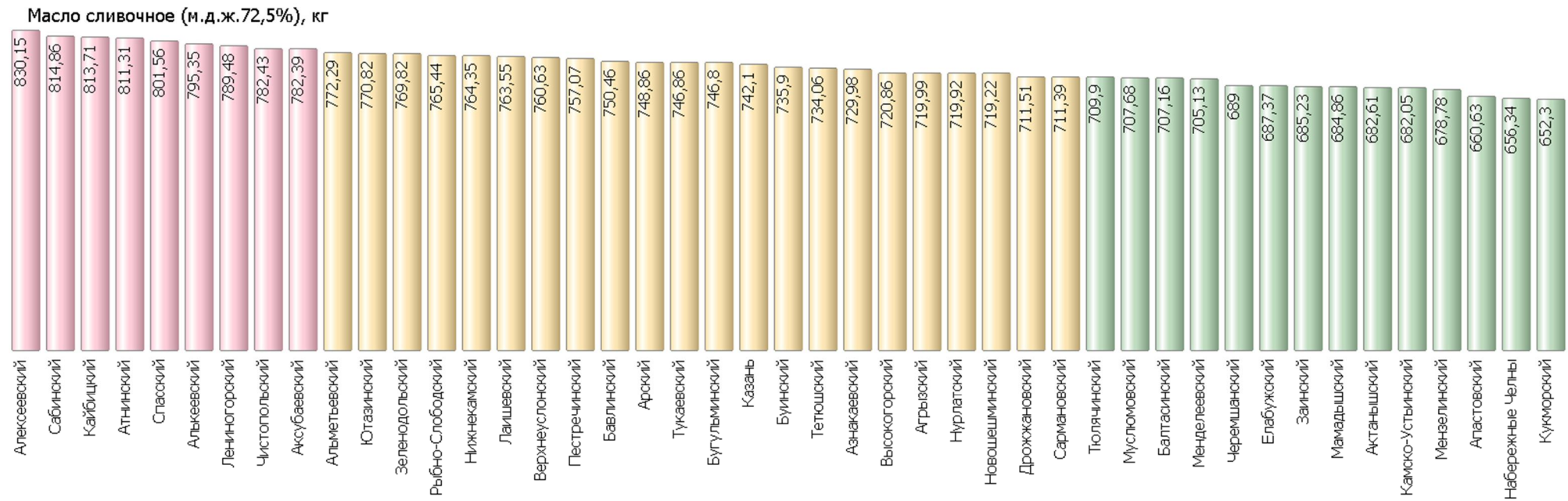


Рисунок 6

2.7. Масло подсолнечное

В отчетном периоде отмечено снижение средней цены (-0,07%).

Так, средняя цена составила 123,22 руб.

Самая низкая цена (107,71 руб.) зафиксирована в Тетюшском муниципальном районе. Самая высокая цена (134,62 руб.) зафиксирована в Сабинском муниципальном районе.

Уровень цен представлен на рисунке 7.

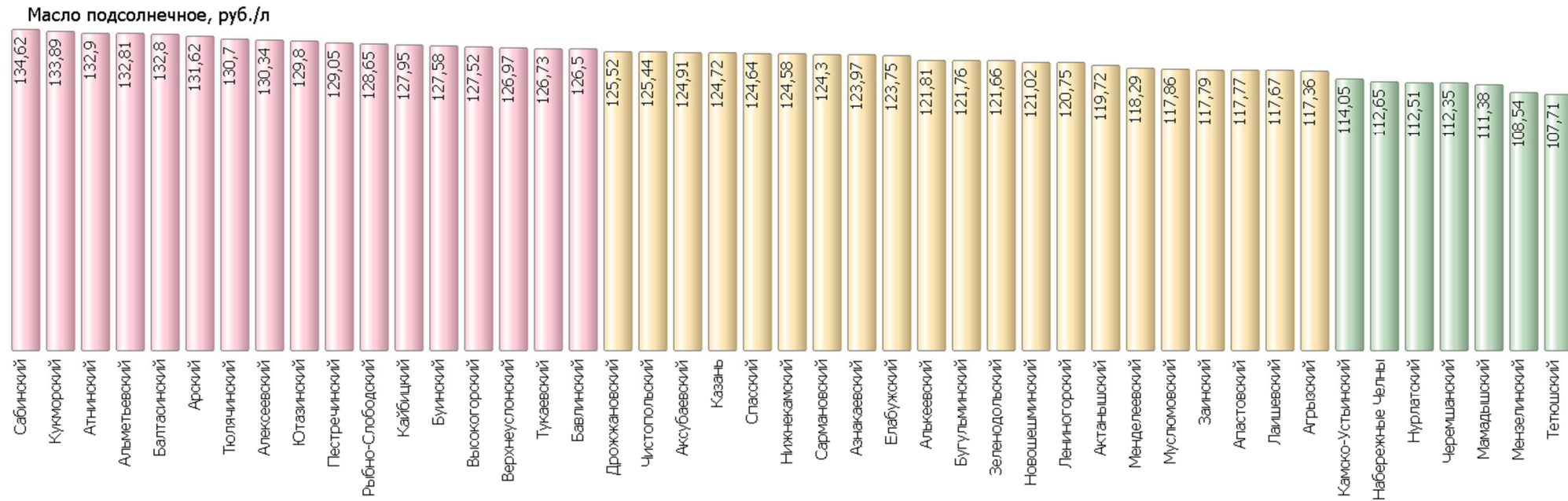


Рисунок 7

2.8. Молоко питьевое

В отчетном периоде отмечено снижение средней цены (-0,51%).

Так, средняя цена составила 70,04 руб.

Самая низкая цена (54,54 руб.) зафиксирована в Заинском муниципальном районе. Самая высокая цена (86,64 руб.) зафиксирована в Тюлячинском муниципальном районе.

Уровень цен представлен на рисунке 8.

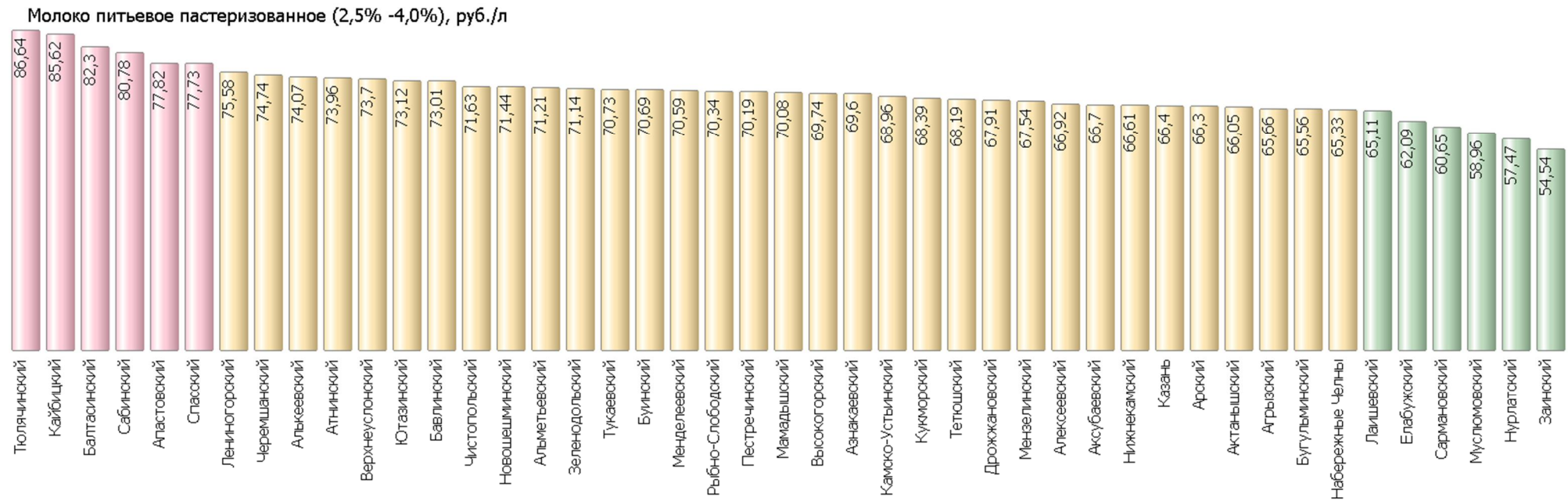


Рисунок 8

2.9. Яйца куриные

В отчетном периоде отмечено снижение средней цены (-0,61%).

Так, средняя цена составила 127,27 руб.

Самая низкая цена (118,35 руб.) зафиксирована в Лаишевском муниципальном районе. Самая высокая цена (143,75 руб.) зафиксирована в Кайбицком муниципальном районе.

Уровень цен представлен на рисунке 9.

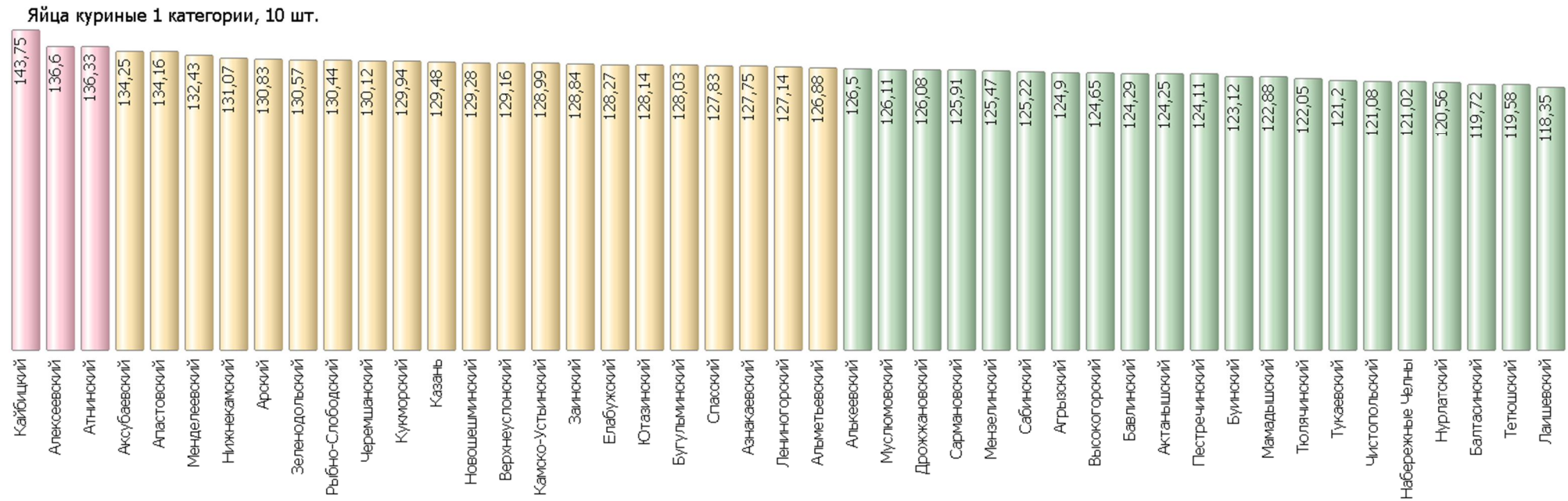


Рисунок 9

2.10. Сахар-песок

В отчетном периоде отмечено повышение средней цены (0,28%).

Так, средняя цена составила 71,83 руб.

Самая низкая цена (64,25 руб.) зафиксирована в Сармановском муниципальном районе. Самая высокая цена (79,33 руб.) зафиксирована в Кайбицком муниципальном районе.

Уровень цен представлен на рисунке 10.

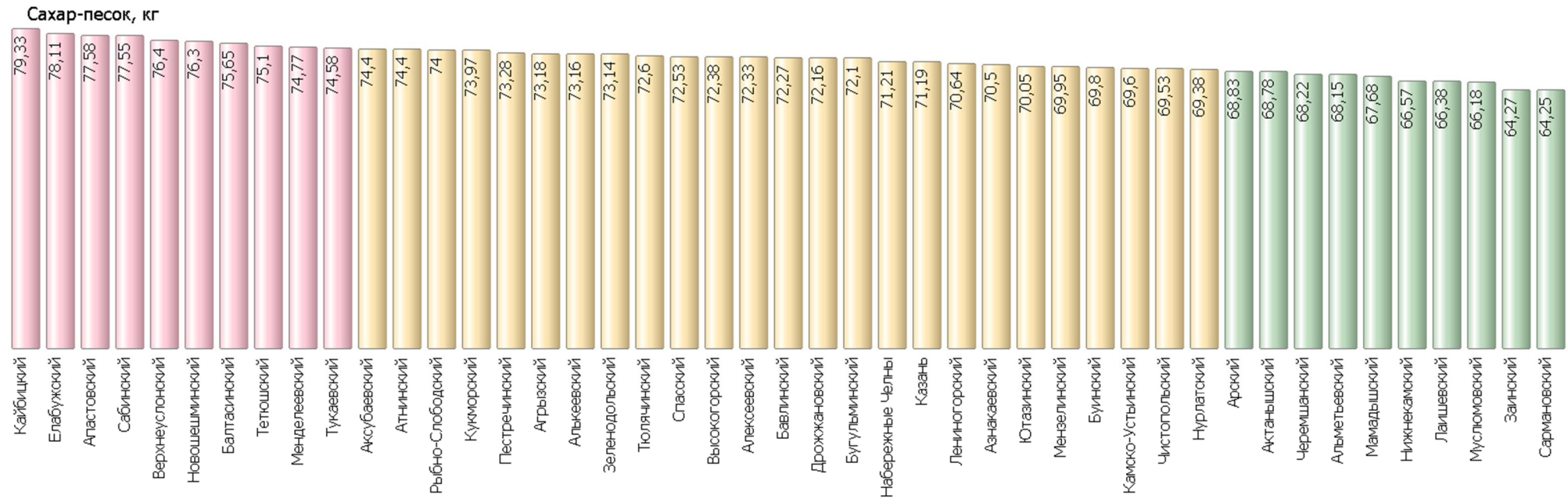


Рисунок 10

2.11. Соль поваренная пищевая

В отчетном периоде цена осталась на уровне прошлой недели (0%).

Так, средняя цена составила 16,89 руб.

Самая низкая цена (13,39 руб.) зафиксирована в Мензелинском муниципальном районе. Самая высокая цена (21,5 руб.) зафиксирована в Зеленодольском муниципальном районе.

Уровень цен представлен на рисунке 11.

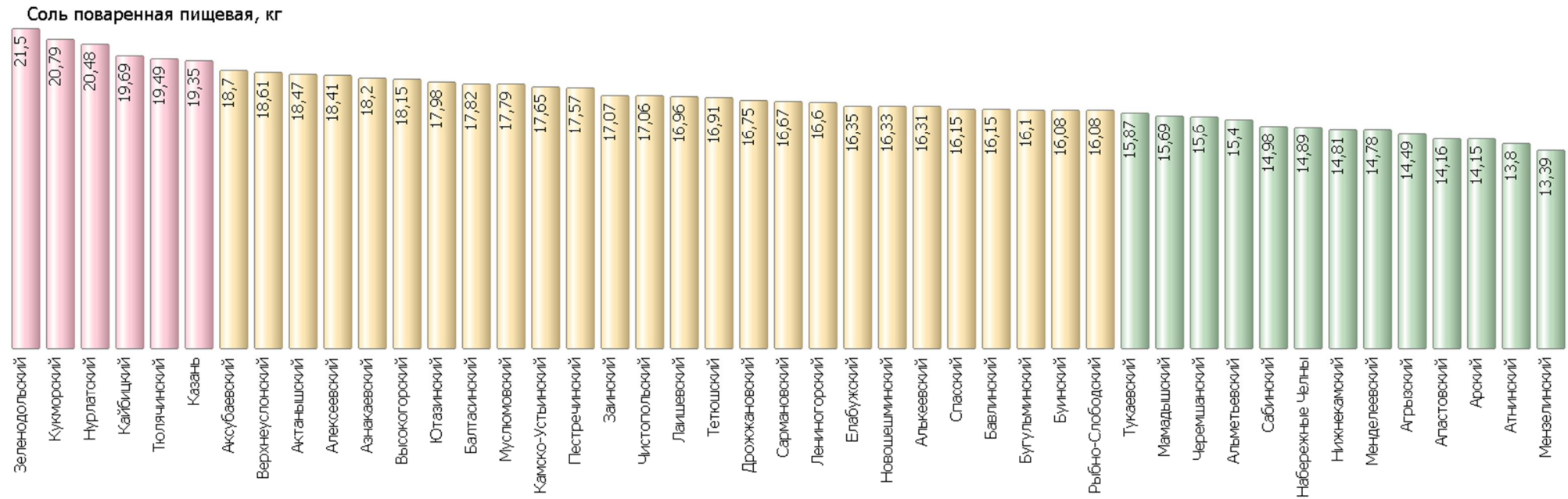


Рисунок 11

2.12. Чай черный байховый

В отчетном периоде отмечено повышение средней цены (0,5%).

Так, средняя цена составила 919,66 руб.

Самая низкая цена (622,31 руб.) зафиксирована в Мензелинском муниципальном районе. Самая высокая цена (1333,19 руб.) зафиксирована в Сабинском муниципальном районе.

Уровень цен представлен на рисунке 12.

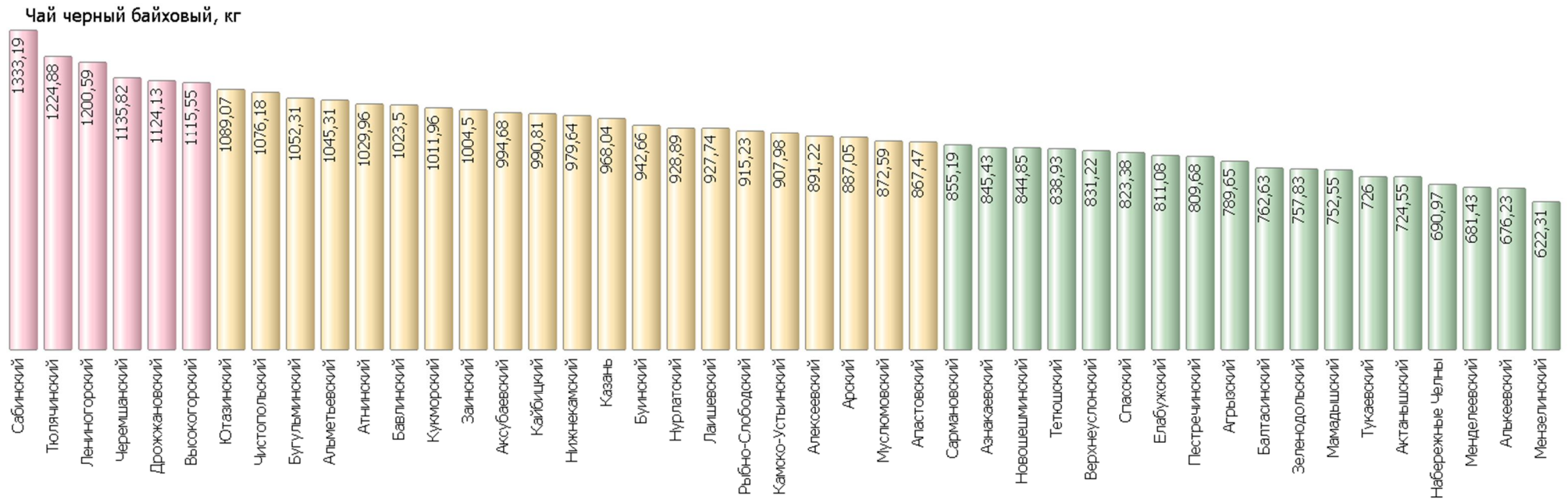


Рисунок 12

2.13. Мука пшеничная

В отчетном периоде отмечено повышение средней цены (0,56%).

Так, средняя цена составила 43,92 руб.

Самая низкая цена (35,15 руб.) зафиксирована в Мензелинском муниципальном районе. Самая высокая цена (52,62 руб.) зафиксирована в Балтасинском муниципальном районе.

Уровень цен представлен на рисунке 13.

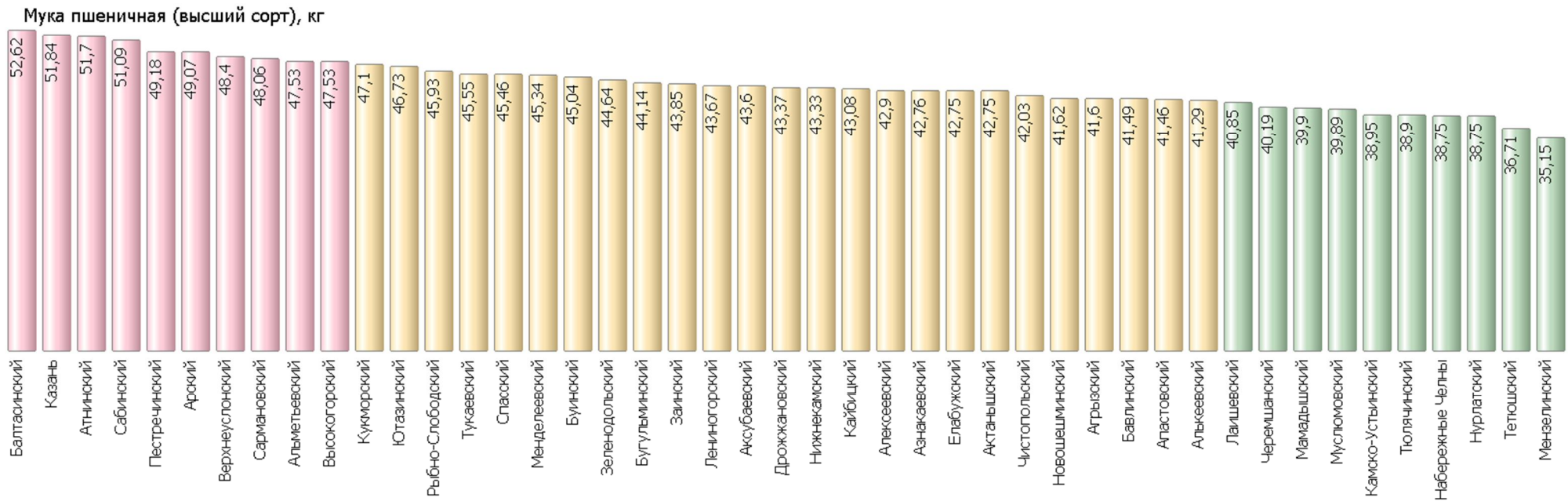


Рисунок 13

2.14. Хлеб черный ржаной, ржано-пшеничный

В отчетном периоде отмечено снижение средней цены (-0,25%).

Так, средняя цена составила 64,62 руб.

Самая низкая цена (39,45 руб.) зафиксирована в Муслюмовском муниципальном районе. Самая высокая цена (88,48 руб.) зафиксирована в Казани.

Уровень цен представлен на рисунке 14.

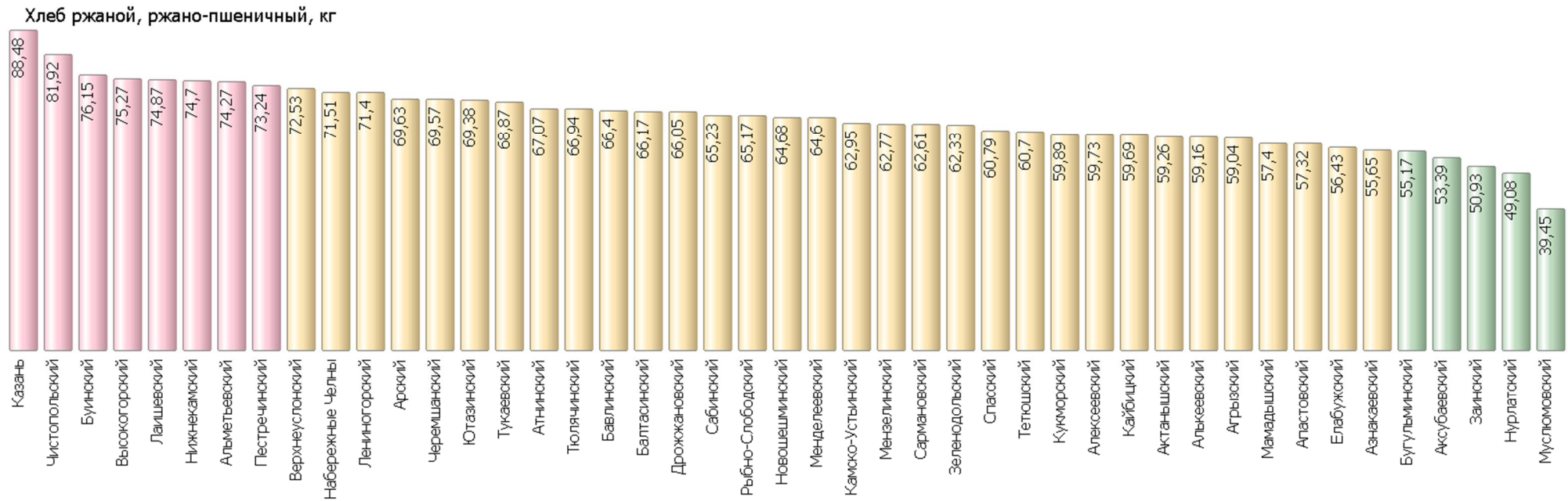


Рисунок 14

2.15. Хлеб и булочные изделия из пшеничной муки

В отчетном периоде отмечено снижение средней цены (-0,51%).

Так, средняя цена составила 78,59 руб.

Самая низкая цена (57,71 руб.) зафиксирована в Нурлатском муниципальном районе. Самая высокая цена (99,92 руб.) зафиксирована в Казани.

Уровень цен представлен на рисунке 15.

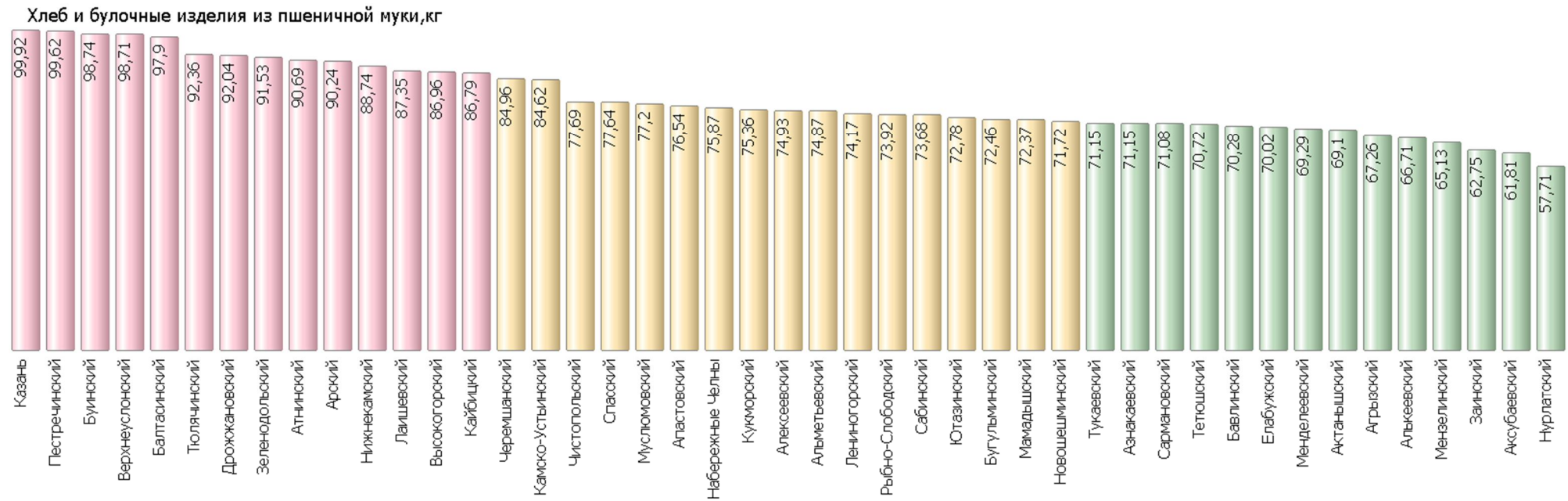


Рисунок 15

2.16. Рис шлифованный

В отчетном периоде отмечено снижение средней цены (-0,06%).

Так, средняя цена составила 117,35 руб.

Самая низкая цена (90,7 руб.) зафиксирована в Муслюмовском муниципальном районе. Самая высокая цена (147,45 руб.) зафиксирована в Верхнеуслонском муниципальном районе.

Уровень цен представлен на рисунке 16.

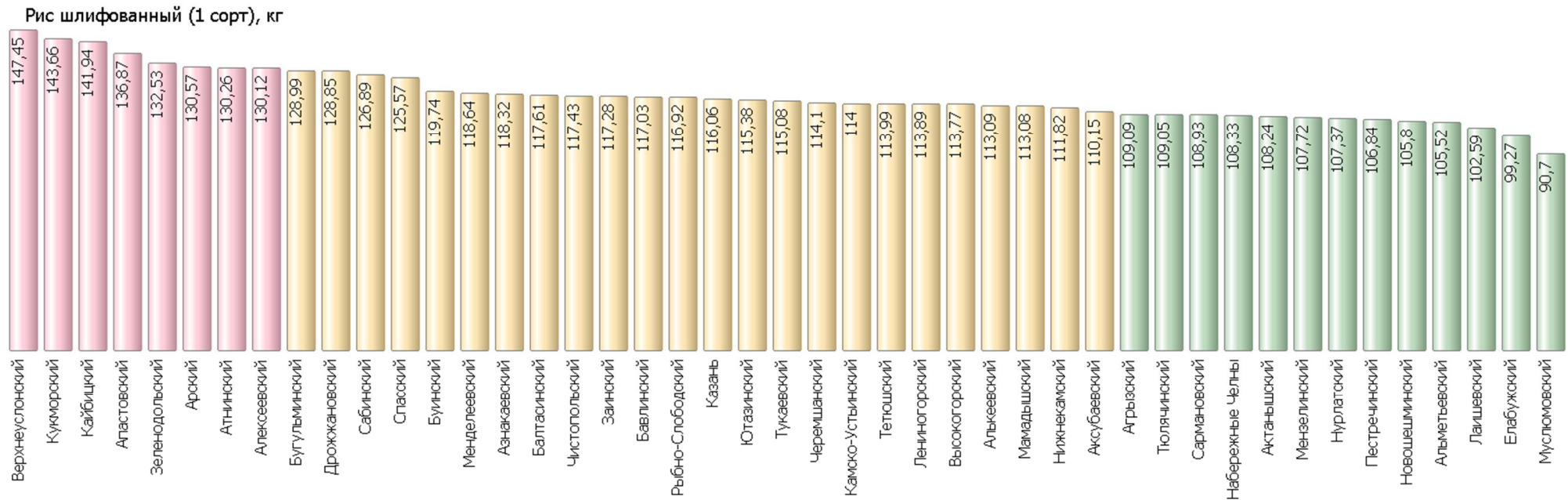


Рисунок 16

2.17. Пшеница

В отчетном периоде отмечено повышение средней цены (1,02%).

Так, средняя цена составила 55,07 руб.

Самая низкая цена (39,74 руб.) зафиксирована в Тюлячинском муниципальном районе. Самая высокая цена (70,1 руб.) зафиксирована в Кайбицком муниципальном районе.

Уровень цен представлен на рисунке 17.

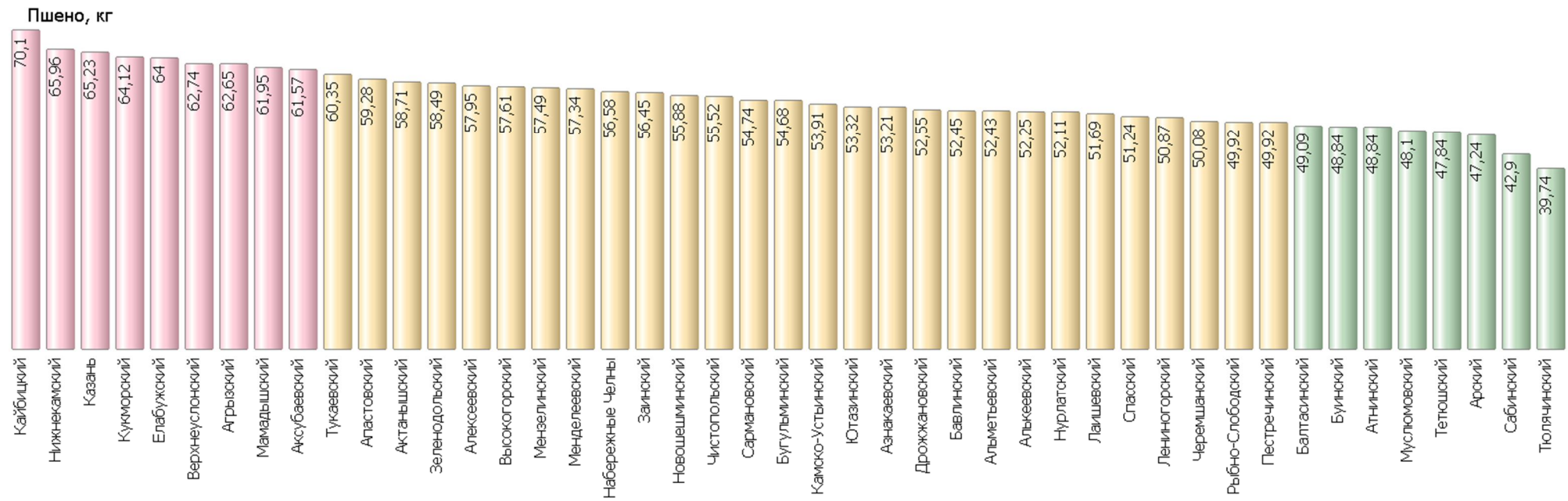


Рисунок 17

2.18. Крупа гречневая - ядрица

В отчетном периоде отмечено повышение средней цены (1,05%).

Так, средняя цена составила 76,22 руб.

Самая низкая цена (55,13 руб.) зафиксирована в Сабинском муниципальном районе. Самая высокая цена (106,4 руб.) зафиксирована в Балтасинском муниципальном районе.

Уровень цен представлен на рисунке 18.

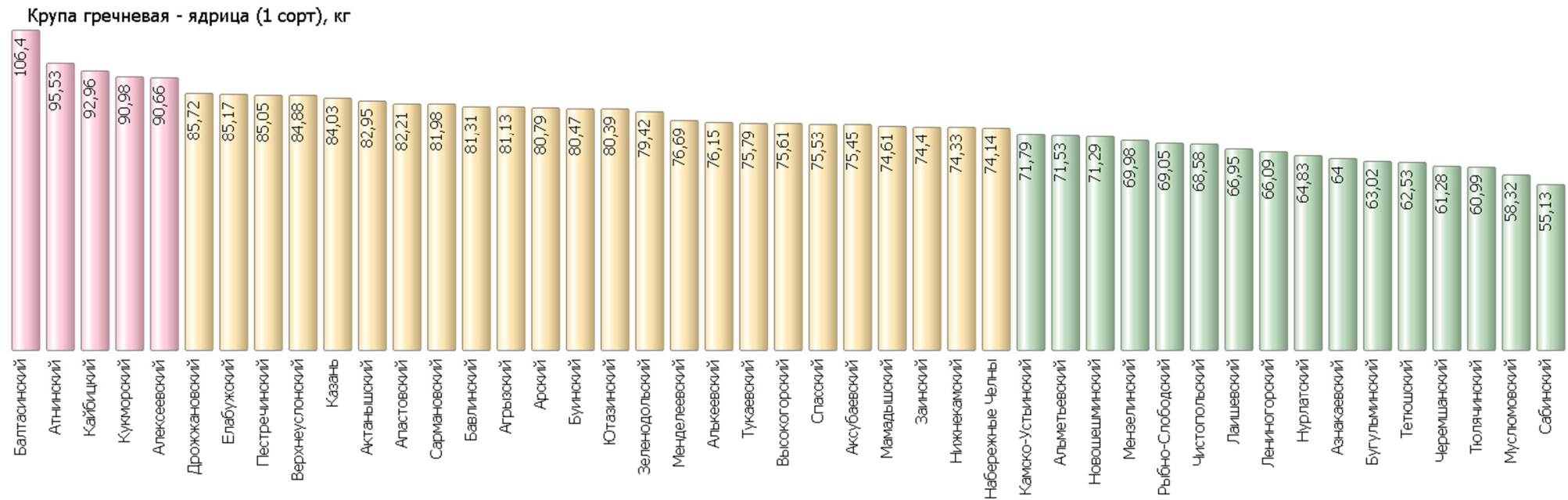


Рисунок 18

2.19. Вермишель

В отчетном периоде отмечено снижение средней цены (-1,38%).

Так, средняя цена составила 78,15 руб.

Самая низкая цена (50,18 руб.) зафиксирована в Новошешминском муниципальном районе. Самая высокая цена (104,17 руб.) зафиксирована в Заинском муниципальном районе.

Уровень цен представлен на рисунке 19.

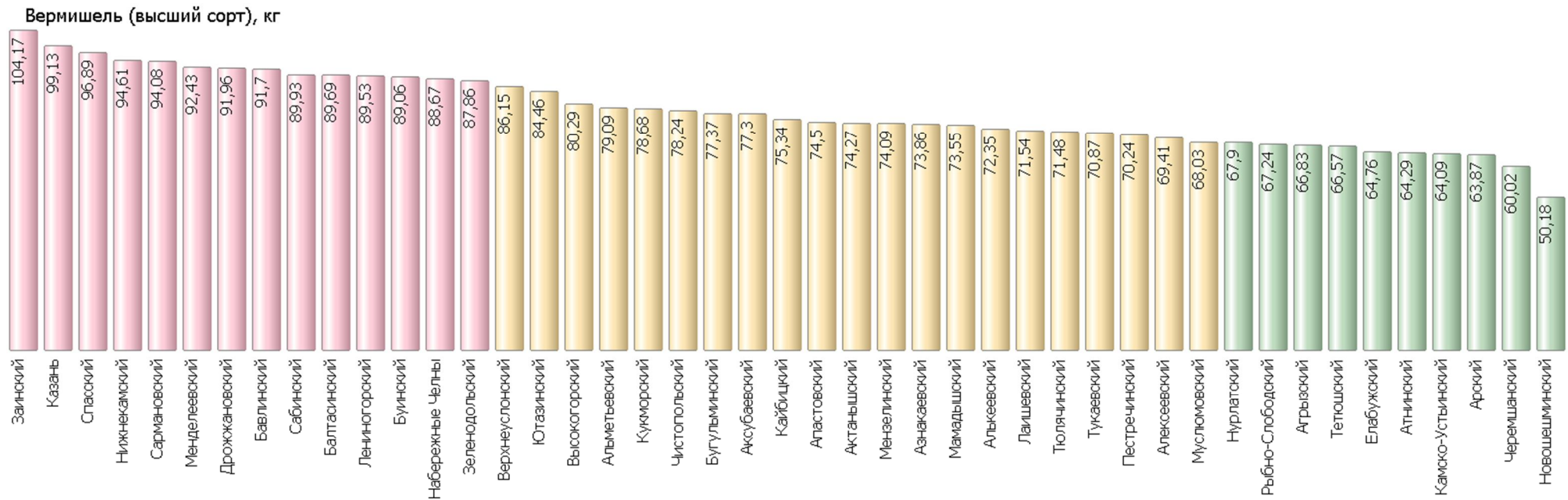


Рисунок 19

2.20. Картофель

В отчетном периоде отмечено снижение средней цены (-0,16%).

Так, средняя цена составила 26,3 руб.

Самая низкая цена (19,04 руб.) зафиксирована в Черемшанском муниципальном районе. Самая высокая цена (35,6 руб.) зафиксирована в Арском муниципальном районе.

Уровень цен представлен на рисунке 20.

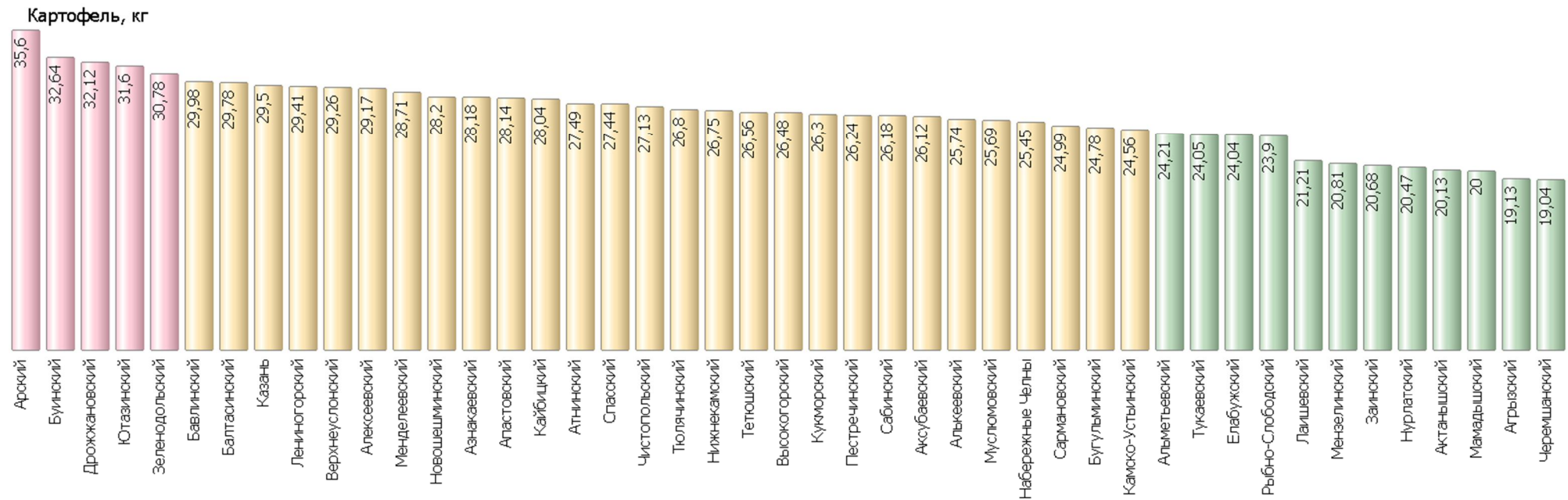


Рисунок 20

2.21. Капуста белокочанная свежая

В отчетном периоде отмечено повышение средней цены (2,79%).

Так, средняя цена составила 37,71 руб.

Самая низкая цена (28,99 руб.) зафиксирована в Муслюмовском муниципальном районе. Самая высокая цена (48,25 руб.) зафиксирована в Кайбицком муниципальном районе.

Уровень цен представлен на рисунке 21.

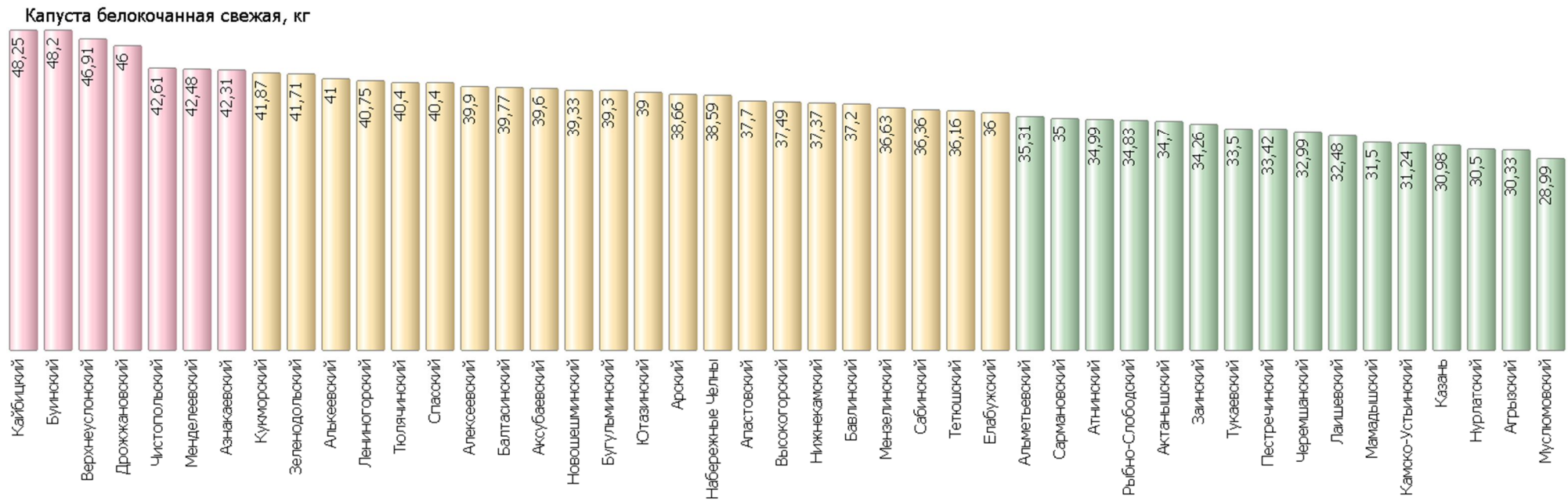


Рисунок 21

2.22. Лук репчатый

В отчетном периоде отмечено снижение средней цены (-0,42%).

Так, средняя цена составила 33,69 руб.

Самая низкая цена (27,35 руб.) зафиксирована в Лениногорском муниципальном районе. Самая высокая цена (40,64 руб.) зафиксирована в Казани.

Уровень цен представлен на рисунке 22.

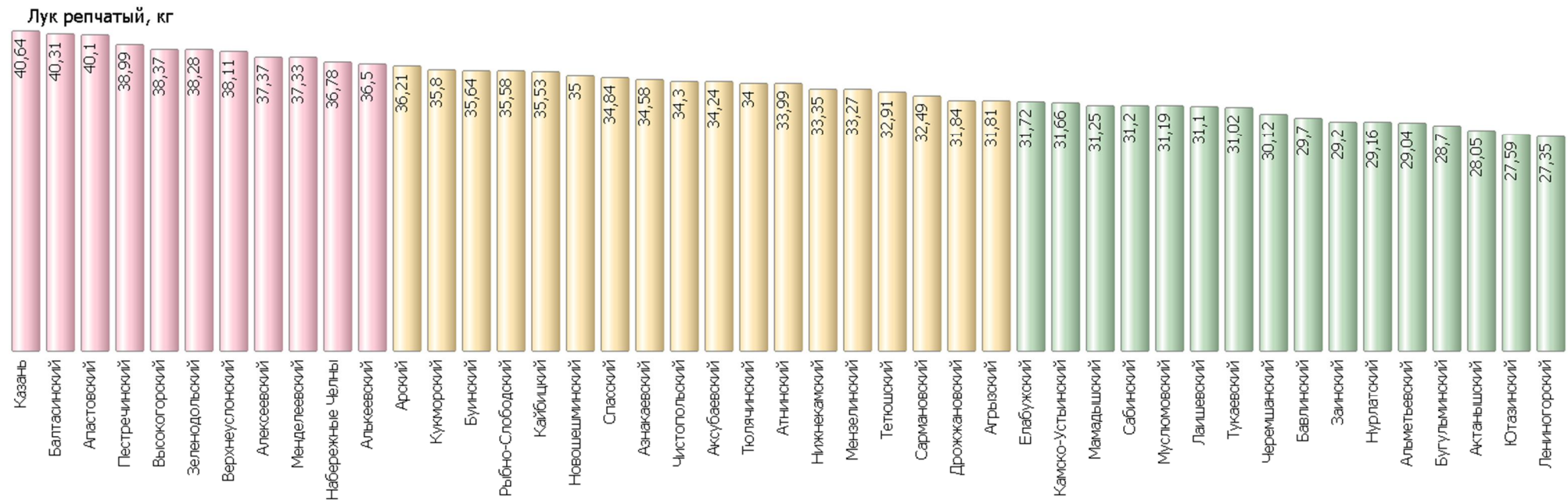


Рисунок 22

2.23. Морковь

В отчетном периоде отмечено повышение средней цены (1,87%).

Так, средняя цена составила 45,26 руб.

Самая низкая цена (30,99 руб.) зафиксирована в Камско-Устьинском муниципальном районе. Самая высокая цена (61,08 руб.) зафиксирована в Кукморском муниципальном районе.

Уровень цен представлен на рисунке 23.

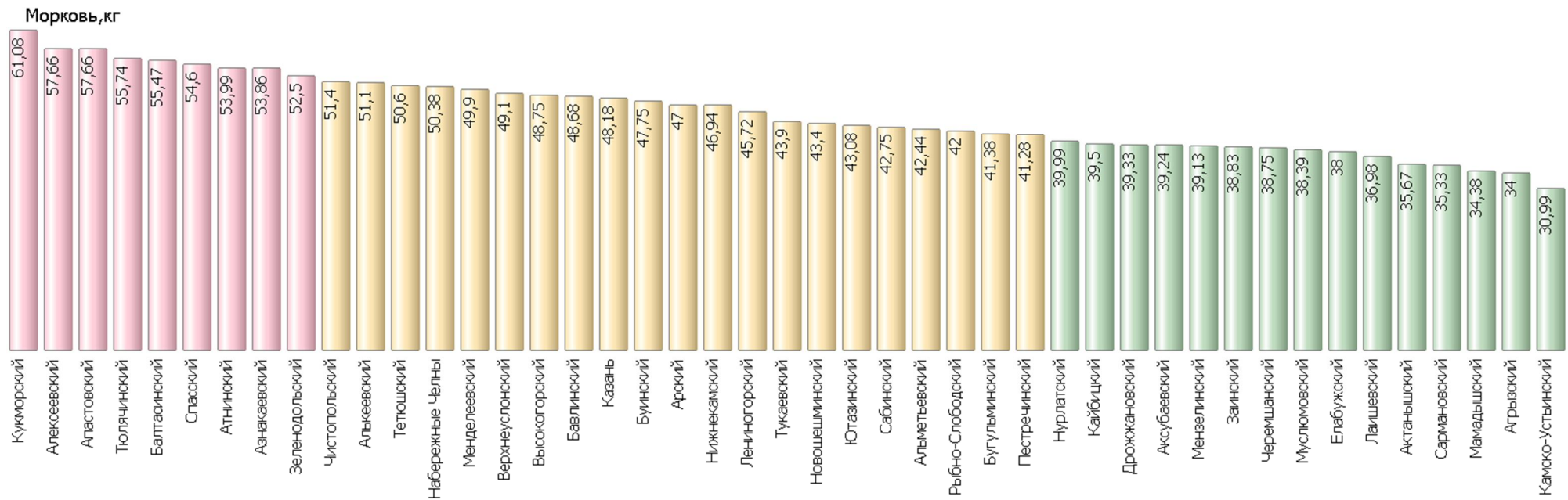


Рисунок 23

2.24. Яблоки

В отчетном периоде отмечено снижение средней цены (-0,18%).

Так, средняя цена составила 115,14 руб.

Самая низкая цена (88,5 руб.) зафиксирована в Мензелинском муниципальном районе. Самая высокая цена (134,8 руб.) зафиксирована в Буинском муниципальном районе.

Уровень цен представлен на рисунке 24.

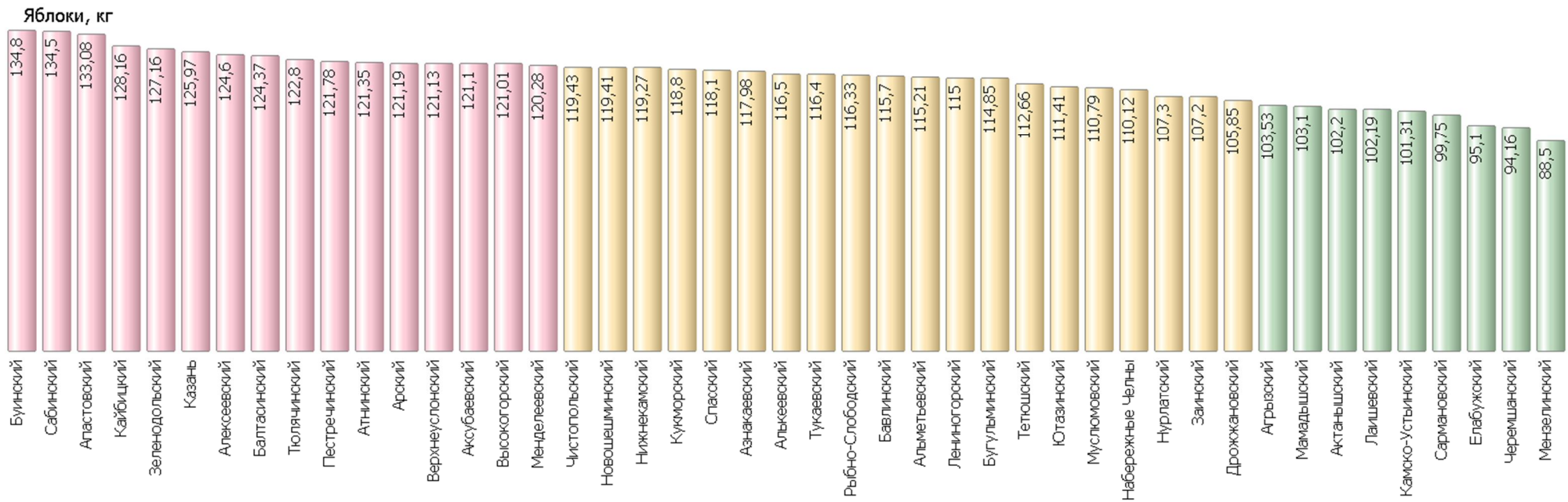


Рисунок 24

3. Минимальные и максимальные средние цены на социально значимые продовольственные товары по муниципальным районам и городским округам Республики Татарстан

Таблица 2

по состоянию на 24.04.2024 г.

| № | Наименование продуктов | Минимальная средняя цена (рублей) | Муниципальный район | Максимальная средняя цена (рублей) | Муниципальный район | Соотношение максимальной и минимальной цены, в процентах |
|----|--|-----------------------------------|---------------------|------------------------------------|---------------------|--|
| 1 | Говядина (кроме бескостного мяса), кг | 405 | Спасский | 615 | Новошешминский | 152% |
| 2 | Свинина (кроме бескостного мяса), кг | 186,9 | Чистопольский | 479,99 | Балтасинский | 257% |
| 3 | Баранина (кроме бескостного мяса), кг | 475 | Рыбно-Слободский | 850 | Нижнекамский | 179% |
| 4 | Мясо кур (кроме куриных окорочков), 1 кг | 159,99 | Атнинский | 259,04 | Алексеевский | 162% |
| 5 | Рыба мороженая неразделанная, кг | 167,63 | Тукаевский | 387,91 | Камско-Устьинский | 231% |
| 6 | Масло сливочное (м.д.ж. 72,5%), 1 кг | 652,3 | Кукморский | 830,15 | Алексеевский | 127% |
| 7 | Масло подсолнечное рафинированное, кг | 107,71 | Тетюшский | 134,62 | Сабинский | 125% |
| 8 | Молоко питьевое (м.д.ж. 2,5-4%), кг. | 54,54 | Заинский | 86,64 | Тюлячинский | 159% |
| 9 | Яйца куриные I категории, десяток | 118,35 | Лаишевский | 143,75 | Кайбицкий | 121% |
| 10 | Сахар-песок, кг | 64,25 | Сармановский | 79,33 | Кайбицкий | 123% |
| 11 | Соль поваренная пищевая, кг | 13,39 | Мензелинский | 21,5 | Зеленодольский | 161% |
| 12 | Чай черный байховый, кг | 622,31 | Мензелинский | 1333,19 | Сабинский | 214% |
| 13 | Мука пшеничная (сорт высший), кг | 35,15 | Мензелинский | 52,62 | Балтасинский | 150% |
| 14 | Хлеб ржаной, ржано-пшеничный, кг | 39,45 | Муслимовский | 88,48 | Казань | 224% |
| 15 | Хлеб белый из пшеничной муки, кг | 57,71 | Нурлатский | 99,92 | Казань | 173% |
| 16 | Крупа рисовая (сорт первый), кг | 90,7 | Муслимовский | 147,45 | Верхнеуслонский | 163% |
| 17 | Пшено, кг | 39,74 | Тюлячинский | 70,1 | Кайбицкий | 176% |
| 18 | Крупа гречневая (сорт первый), кг | 55,13 | Сабинский | 106,4 | Балтасинский | 193% |
| 19 | Вермишель (сорт высший), кг | 50,18 | Новошешминский | 104,17 | Заинский | 208% |
| 20 | Картофель, кг | 19,04 | Черемшанский | 35,6 | Арский | 187% |
| 21 | Капуста белокочанная свежая, кг | 28,99 | Муслимовский | 48,25 | Кайбицкий | 166% |
| 22 | Лук репчатый, кг | 27,35 | Лениногорский | 40,64 | Казань | 149% |
| 23 | Морковь, кг | 30,99 | Камско-Устьинский | 61,08 | Кукморский | 197% |
| 24 | Яблоки, кг. | 88,5 | Мензелинский | 134,8 | Буинский | 152% |