

**ГОСУДАРСТВЕННАЯ ИНСПЕКЦИЯ РЕСПУБЛИКИ ТАТАРСТАН ПО ОБЕСПЕЧЕНИЮ
ГОСУДАРСТВЕННОГО КОНТРОЛЯ ЗА ПРОИЗВОДСТВОМ, ОБОРОТОМ И КАЧЕСТВОМ
ЭТИЛОВОГО СПИРТА, АЛКОГОЛЬНОЙ ПРОДУКЦИИ И ЗАЩИТЕ ПРАВ ПОТРЕБИТЕЛЕЙ**

(ГОСАЛКОГОЛЬИНСПЕКЦИЯ РЕСПУБЛИКИ ТАТАРСТАН)



Аналитические материалы
ЦЕНЫ НА СОЦИАЛЬНО ЗНАЧИМЫЕ
ПРОДОВОЛЬСТВЕННЫЕ ТОВАРЫ
В РЕСПУБЛИКЕ ТАТАРСТАН
(по состоянию на 18.03.2026)



Казань 2026

**КОММЕНТАРИИ К СБОРНИКУ АНАЛИТИЧЕСКИХ МАТЕРИАЛОВ «ЦЕНЫ НА
СОЦИАЛЬНО ЗНАЧИМЫЕ ПРОДОВОЛЬСТВЕННЫЕ ТОВАРЫ
В РЕСПУБЛИКЕ ТАТАРСТАН»
на 18.03.2026 г.**

Сборник аналитических материалов подготовлен Государственной инспекцией Республики Татарстан по обеспечению государственного контроля за производством, оборотом и качеством этилового спирта, алкогольной продукции и защите прав потребителей (далее – Госалкогольинспекция Республики Татарстан) на основе данных мониторинга цен, проводимых территориальными органами Госалкогольинспекции Республики Татарстан на объектах розничной торговли в еженедельном режиме.

Сборник состоит из:

- сводной таблицы розничных цен на социально значимые продовольственные товары в целом по Республике Татарстан;
- информации об изменении цен на конкретную позицию по номенклатуре продуктов питания по каждому муниципальному району и по двум городским округам.

Госалкогольинспекция Республики Татарстан осуществляет мониторинг цен на продукты питания по 24 позициям из списка социально значимых продовольственных товаров первой необходимости согласно утвержденному Правительством Российской Федерации перечню.¹

Для анализа были выведены средние цены на социально значимые продовольственные товары первой необходимости в магазинах федеральных, локальных сетей и несетевых магазинах.

За рассматриваемый период произошли ценовые изменения на следующие продукты питания:

- **подорожали (незначительно):** говядина (кроме бескостного мяса), свинина (кроме бескостного мяса), рыба мороженая неразделанная, масло подсолнечное, яйца куриные, сахар-песок, соль поваренная пищевая, чай черный байховый, мука пшеничная, хлеб и булочные изделия из пшеничной муки, рис шлифованный, пшено, крупа гречневая ядрица, капуста белокочанная свежая, яблоки;

- **подешевели (незначительно):** куры (кроме куриных окороков), масло сливочное, молоко питьевое, хлеб ржаной, ржано-пшеничный, вермишель, картофель, лук репчатый, морковь;

- **осталась на уровне прошлой недели:** баранина (кроме бескостного мяса).

1 Постановление Правительства РФ от 15 июля 2010г. №530 «Об утверждении Правил установления предельно допустимых розничных цен на отдельные виды социально-значимых продовольственных товаров первой необходимости, перечня отдельных видов социально значимых продовольственных товаров первой необходимости, в отношении которых могут устанавливаться предельно допустимые розничные цены, и перечня отдельных видов социально значимых продовольственных товаров, за приобретение определенного количества которых хозяйствующему субъекту, осуществляющему торговую деятельность, не допускается выплата вознаграждения».

СОДЕРЖАНИЕ

| | С. |
|---|----|
| 1. Динамика средних цен на социально значимые продовольственные товары в Республике Татарстан..... | 4 |
| 2. Изменение цен на социально значимые продовольственные товары по муниципальным районам и городским округам Республики Татарстан..... | 5 |
| 2.1 Говядина (кроме бескостного мяса)..... | 6 |
| 2.2 Свинина (кроме бескостного мяса)..... | 7 |
| 2.3 Баранина (кроме бескостного мяса)..... | 8 |
| 2.4 Куры (кроме куриных окорочков) | 9 |
| 2.5 Рыба мороженая неразделанная..... | 10 |
| 2.6 Масло сливочное..... | 11 |
| 2.7 Масло подсолнечное | 12 |
| 2.8 Молоко питьевое..... | 13 |
| 2.9 Яйца куриные..... | 14 |
| 2.10 Сахар-песок..... | 15 |
| 2.11 Соль поваренная пищевая..... | 16 |
| 2.12 Чай черный байховый..... | 17 |
| 2.13 Мука пшеничная | 18 |
| 2.14 Хлеб ржаной, ржано-пшеничный | 19 |
| 2.15 Хлеб и булочные изделия из пшеничной муки..... | 20 |
| 2.16 Рис шлифованный | 21 |
| 2.17 Пшено..... | 22 |
| 2.18 Крупа гречневая - ядрица | 23 |
| 2.19 Вермишель | 24 |
| 2.20 Картофель | 25 |
| 2.21 Капуста белокочанная свежая..... | 26 |
| 2.22 Лук репчатый | 27 |
| 2.23 Морковь | 28 |
| 2.24 Яблоки | 29 |
| 3. Минимальные и максимальные средние цены на социально значимые продовольственные товары по муниципальным районам и городским округам Республики Татарстан | 30 |

1. Динамика средних цен на социально значимые продовольственные товары в Республике Татарстан

Таблица 1

Динамика цен по состоянию на 18.03.2026 г.

| № п/п | Наименование продукции | Средняя цена на продукцию (руб.) | | Разница за предыдущую дату мониторинга (руб.) | Индекс изменения цен за предыдущую дату мониторинга (в процентах) |
|-------|---|----------------------------------|------------|---|---|
| | | 11.03.2026 | 18.03.2026 | | |
| 1 | 2 | 3 | 4 | 5 | 6 |
| 1 | Говядина (кроме бескостного мяса), кг | 647,69 | 648,3 | ▲ 0,61 | ▲ 0,09% |
| 2 | Свинина (кроме бескостного мяса), кг | 337,34 | 337,95 | ▲ 0,6 | ▲ 0,18% |
| 3 | Баранина (кроме бескостного мяса), кг | 776,29 | 776,29 | | |
| 4 | Куры (кроме куриных окорочков), кг | 222,39 | 221,63 | ▼ -0,76 | ▼ -0,34% |
| 5 | Рыба мороженая неразделанная, кг | 343,8 | 349,72 | ▲ 5,92 | ▲ 1,72% |
| 6 | Масло сливочное, кг | 1057,05 | 1055,34 | ▼ -1,72 | ▼ -0,16% |
| 7 | Масло подсолнечное, л | 145,08 | 145,11 | ▲ 0,03 | ▲ 0,02% |
| 8 | Молоко питьевое, л. | 92,93 | 92,87 | ▼ -0,06 | ▼ -0,06% |
| 9 | Яйца куриные, 10 шт. | 100,87 | 103,02 | ▲ 2,14 | ▲ 2,12% |
| 10 | Сахар-песок, кг | 68,34 | 69,07 | ▲ 0,73 | ▲ 1,06% |
| 11 | Соль поваренная пищевая, кг | 17,12 | 17,15 | ▲ 0,03 | ▲ 0,18% |
| 12 | Чай черный байховый, кг | 1057,15 | 1061,38 | ▲ 4,23 | ▲ 0,4% |
| 13 | Мука пшеничная, кг | 47,1 | 47,65 | ▲ 0,55 | ▲ 1,16% |
| 14 | Хлеб ржаной, ржано-пшеничный, кг | 81,98 | 81,58 | ▼ -0,4 | ▼ -0,49% |
| 15 | Хлеб и булочные изделия из пшеничной муки, кг | 99,76 | 99,91 | ▲ 0,15 | ▲ 0,15% |
| 16 | Рис шлифованный, кг | 116,26 | 116,34 | ▲ 0,08 | ▲ 0,07% |
| 17 | Пшено, кг | 57,56 | 57,92 | ▲ 0,36 | ▲ 0,62% |
| 18 | Крупа гречневая ядрица, кг | 69,97 | 70,52 | ▲ 0,54 | ▲ 0,78% |
| 19 | Вермишель, кг | 87,97 | 87,38 | ▼ -0,6 | ▼ -0,68% |
| 20 | Картофель, кг | 45,33 | 43,61 | ▼ -1,73 | ▼ -3,81% |
| 21 | Капуста белокочанная свежая, кг | 35,06 | 36,08 | ▲ 1,02 | ▲ 2,9% |
| 22 | Лук репчатый кг | 44,3 | 43,15 | ▼ -1,15 | ▼ -2,61% |
| 23 | Морковь, кг | 48,84 | 45,62 | ▼ -3,22 | ▼ -6,59% |
| 24 | Яблоки, кг. | 134,44 | 136,1 | ▲ 1,66 | ▲ 1,23% |

2. Изменение цен на социально значимые продовольственные товары по муниципальным районам и городским округам Республики Татарстан

По данным Госалкогольинспекции Республики Татарстан, за период с 11 марта по 18 марта 2026 года уровень розничных цен на социально значимые продовольственные товары в муниципальных районах и городских округах Республики Татарстан изменялся следующим образом:

2.1. Говядина (кроме бескостного мяса)

В отчетном периоде отмечено повышение средней цены (0,09%).

Так, средняя цена составила 648,3 руб.

Самая низкая цена (542,5 руб.) зафиксирована в Кукморском муниципальном районе. Самая высокая цена (752,25 руб.) зафиксирована в Набережных Челнах.

Уровень цен представлен на рисунке 1.

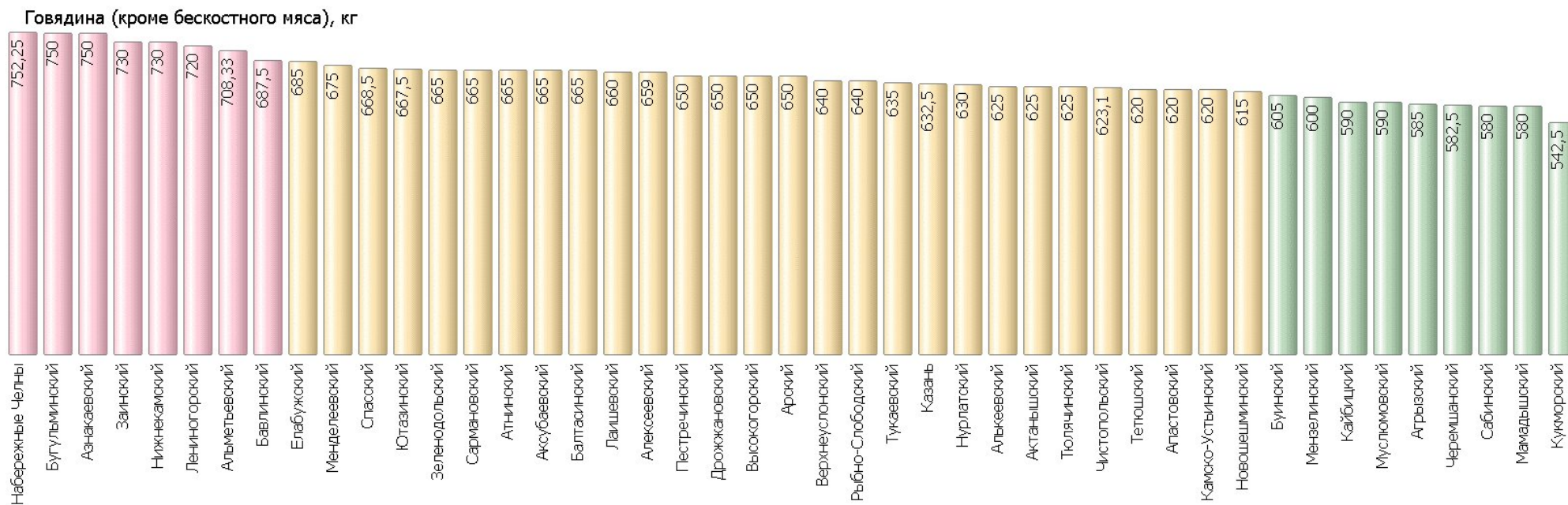


Рисунок 1

2.2. Свинина (кроме бескостного мяса)

В отчетном периоде отмечено повышение средней цены (0,18%).

Так, средняя цена составила 337,95 руб.

Самая низкая цена (209,9 руб.) зафиксирована в Муслюмовском муниципальном районе. Самая высокая цена (600 руб.) зафиксирована в Атнинском муниципальном районе.

Уровень цен представлен на рисунке 2.

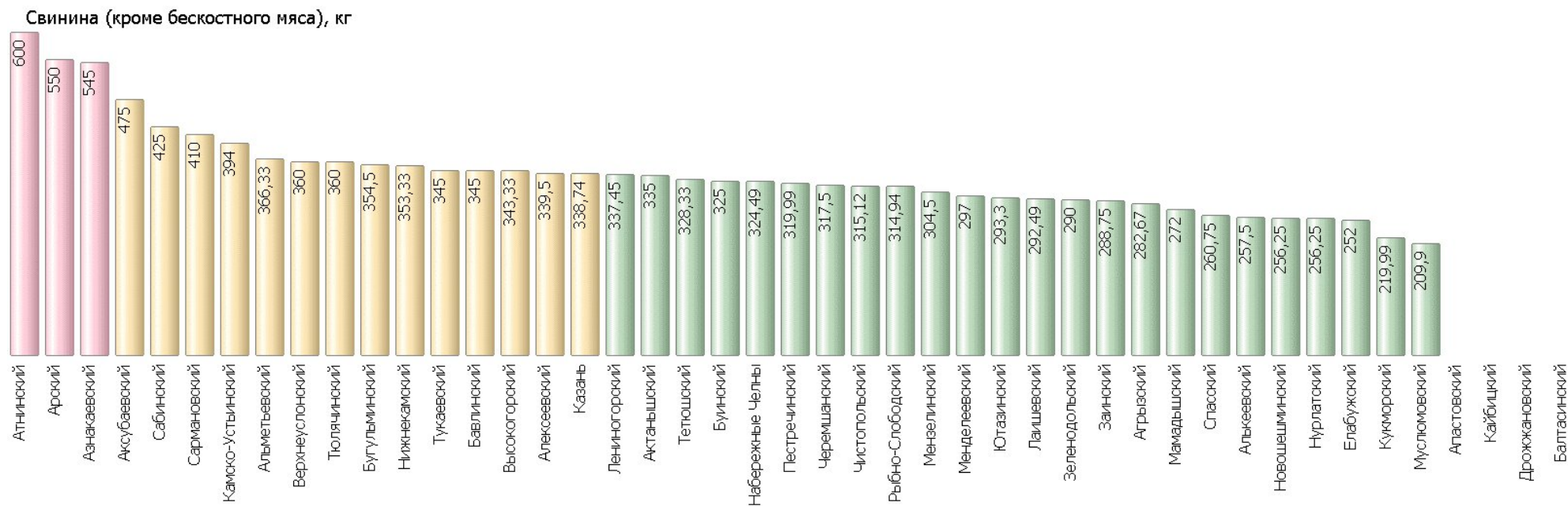


Рисунок 2

2.3. Баранина (кроме бескостного мяса)

В отчетном периоде средняя цена не изменилась (0%).

Так, средняя цена составила 776,29 руб.

Самая низкая цена (625 руб.) зафиксирована в Кайбицком муниципальном районе. Самая высокая цена (1100 руб.) зафиксирована в Набережных Челнах.

Уровень цен представлен на рисунке 3.

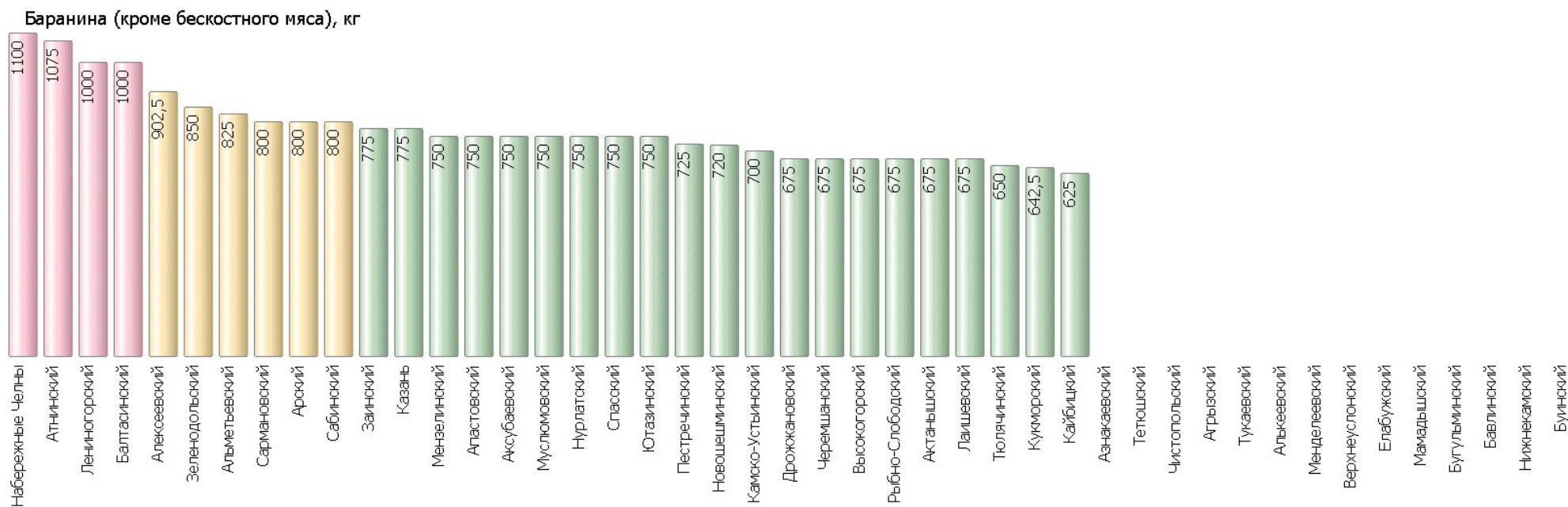


Рисунок 3

2.4. Куры (кроме куриных окорочков)

В отчетном периоде отмечено снижение средней цены (-0,34%).

Так, средняя цена составила 221,63 руб.

Самая низкая цена (175 руб.) зафиксирована в Тукаевском муниципальном районе. Самая высокая цена (296,8 руб.) зафиксирована в Аксубаевском муниципальном районе.

Уровень цен представлен на рисунке 4.

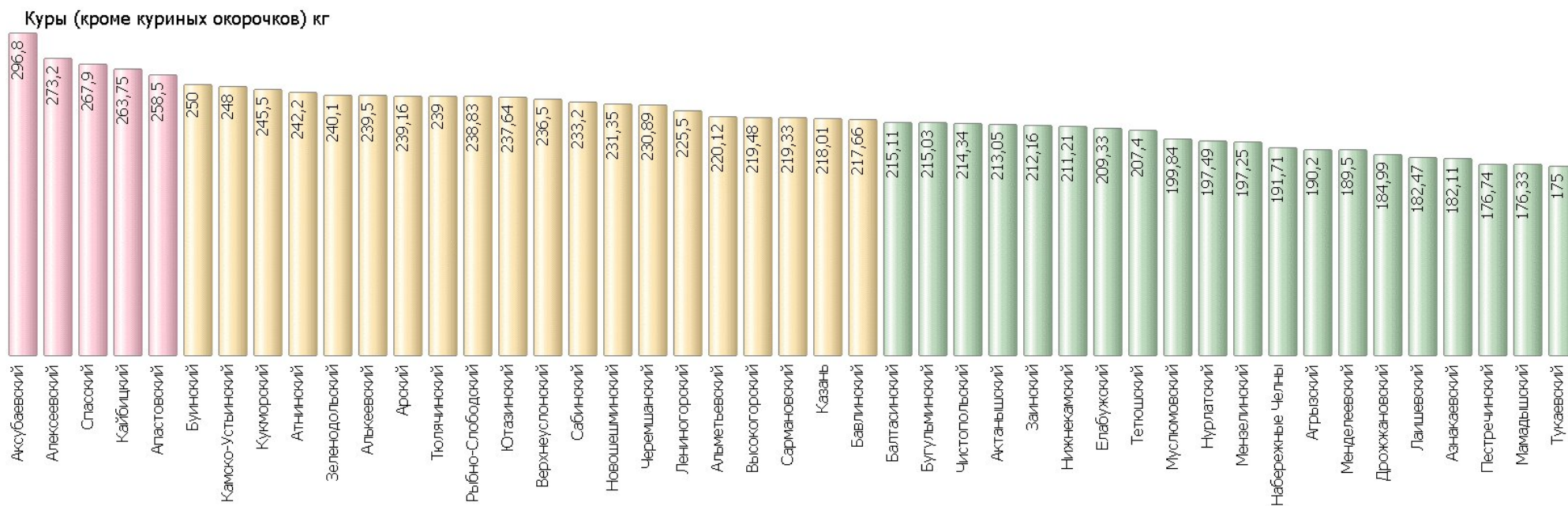


Рисунок 4

2.5. Рыба мороженая неразделанная

В отчетном периоде отмечено повышение средней цены (1,72%).

Так, средняя цена составила 349,72 руб.

Самая низкая цена (248,33 руб.) зафиксирована в Буинском муниципальном районе. Самая высокая цена (464,55 руб.) зафиксирована в Высокогорском муниципальном районе.

Уровень цен представлен на рисунке 5.

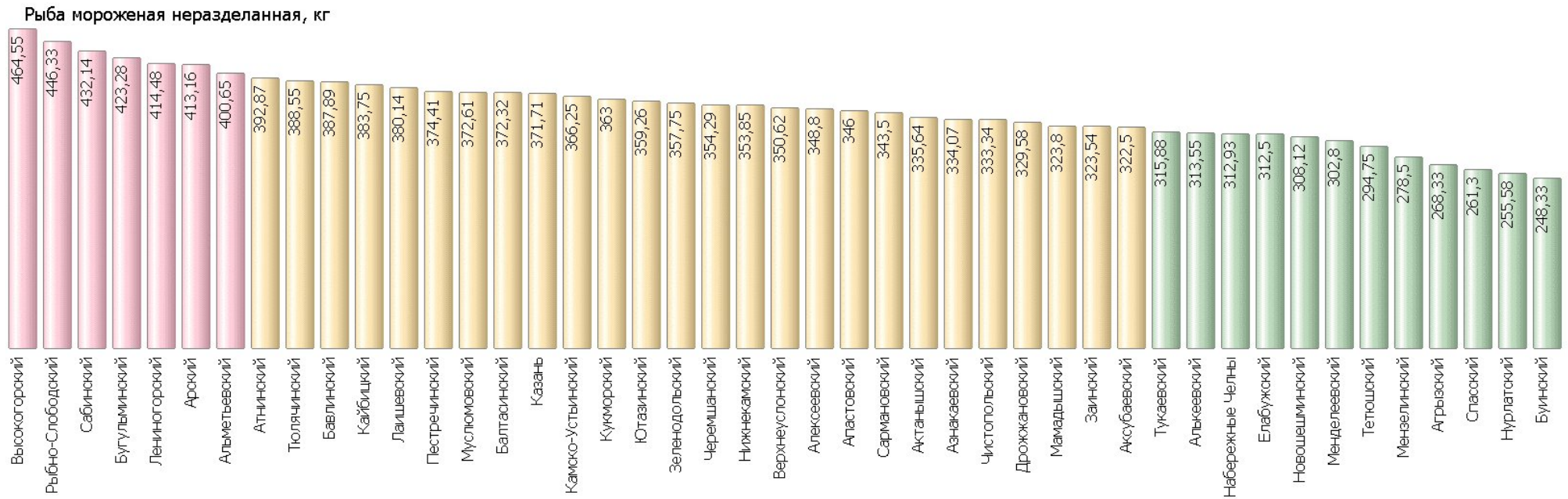


Рисунок 5

2.6. Масло сливочное

В отчетном периоде отмечено снижение средней цены (-0,16%).

Так, средняя цена составила 1055,34 руб.

Самая низкая цена (897,47 руб.) зафиксирована в Нурлатском муниципальном районе. Самая высокая цена (1236,84 руб.) зафиксирована в Сабинском муниципальном районе.

Уровень цен представлен на рисунке 6.

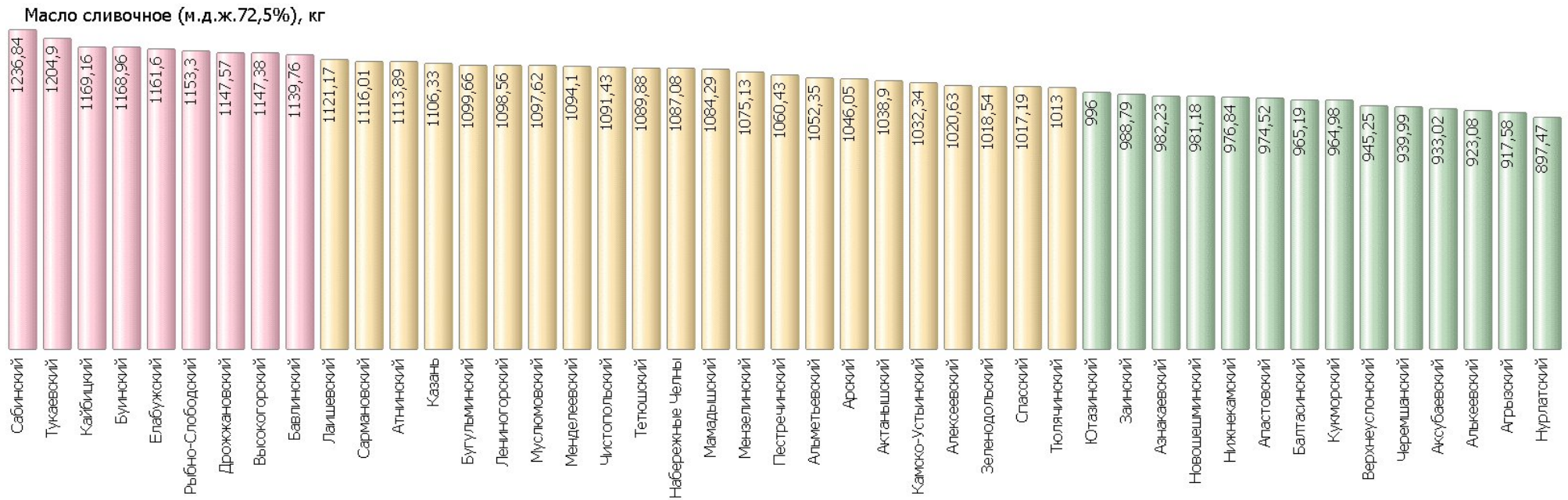


Рисунок 6

2.7. Масло подсолнечное

В отчетном периоде отмечено повышение средней цены (0,02%).

Так, средняя цена составила 145,11 руб.

Самая низкая цена (126,41 руб.) зафиксирована в Заинском муниципальном районе. Самая высокая цена (161,75 руб.) зафиксирована в Арском муниципальном районе.

Уровень цен представлен на рисунке 7.

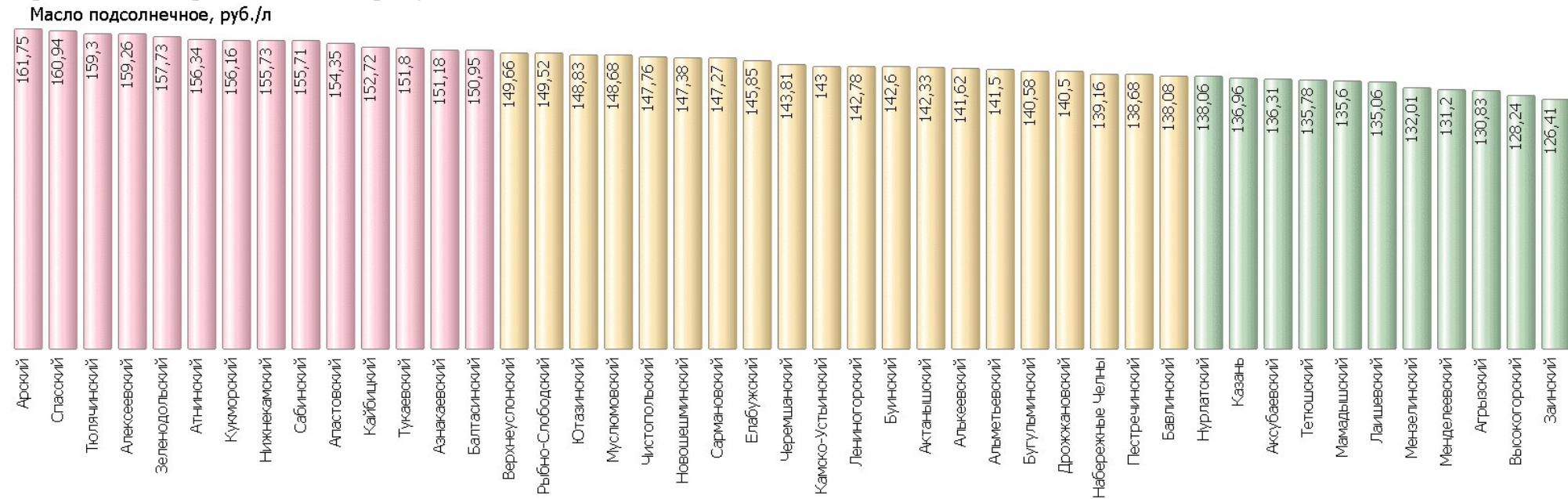


Рисунок 7

2.8. Молоко питьевое

В отчетном периоде отмечено снижение средней цены (-0,06%).

Так, средняя цена составила 92,87 руб.

Самая низкая цена (72,4 руб.) зафиксирована в Аксубаевском муниципальном районе. Самая высокая цена (117,42 руб.) зафиксирована в Сабинском муниципальном районе.

Уровень цен представлен на рисунке 8.

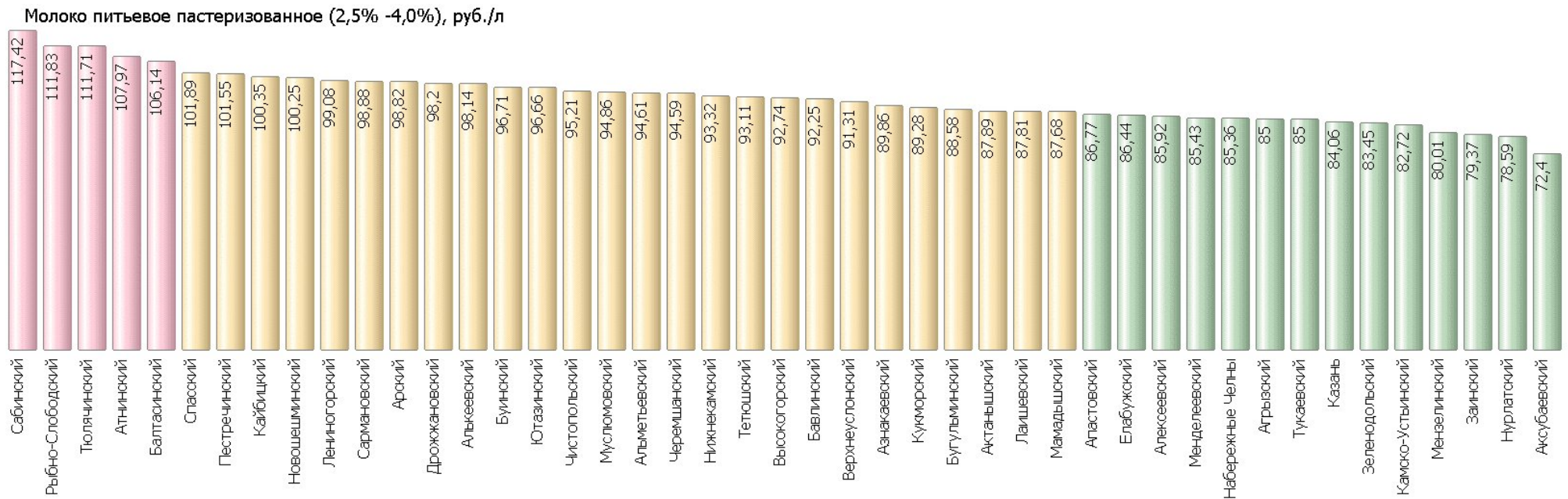


Рисунок 8

2.9. Яйца куриные

В отчетном периоде отмечено повышение средней цены (2,12%).

Так, средняя цена составила 103,02 руб.

Самая низкая цена (86,1 руб.) зафиксирована в Елабужском муниципальном районе. Самая высокая цена (132,5 руб.) зафиксирована в Арском муниципальном районе.

Уровень цен представлен на рисунке 9.

Яйца куриные 1 категории, 10 шт.

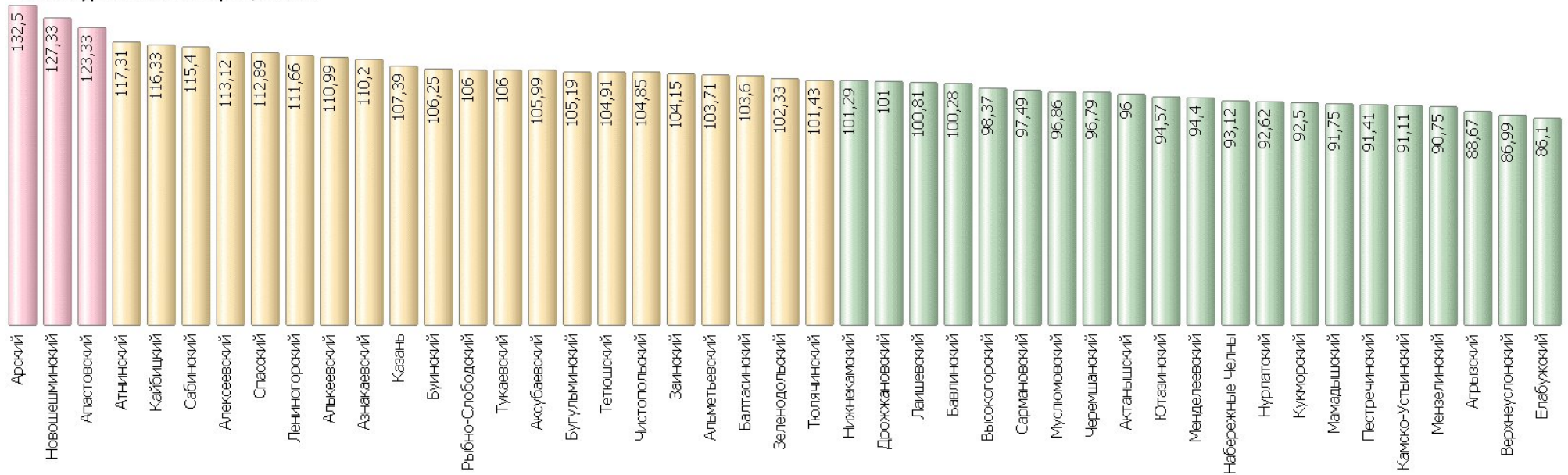


Рисунок 9

2.10. Сахар-песок

В отчетном периоде отмечено повышение средней цены (1,06%).

Так, средняя цена составила 69,07 руб.

Самая низкая цена (59,06 руб.) зафиксирована в Казани. Самая высокая цена (80,57 руб.) зафиксирована в Елабужском муниципальном районе.

Уровень цен представлен на рисунке 10.

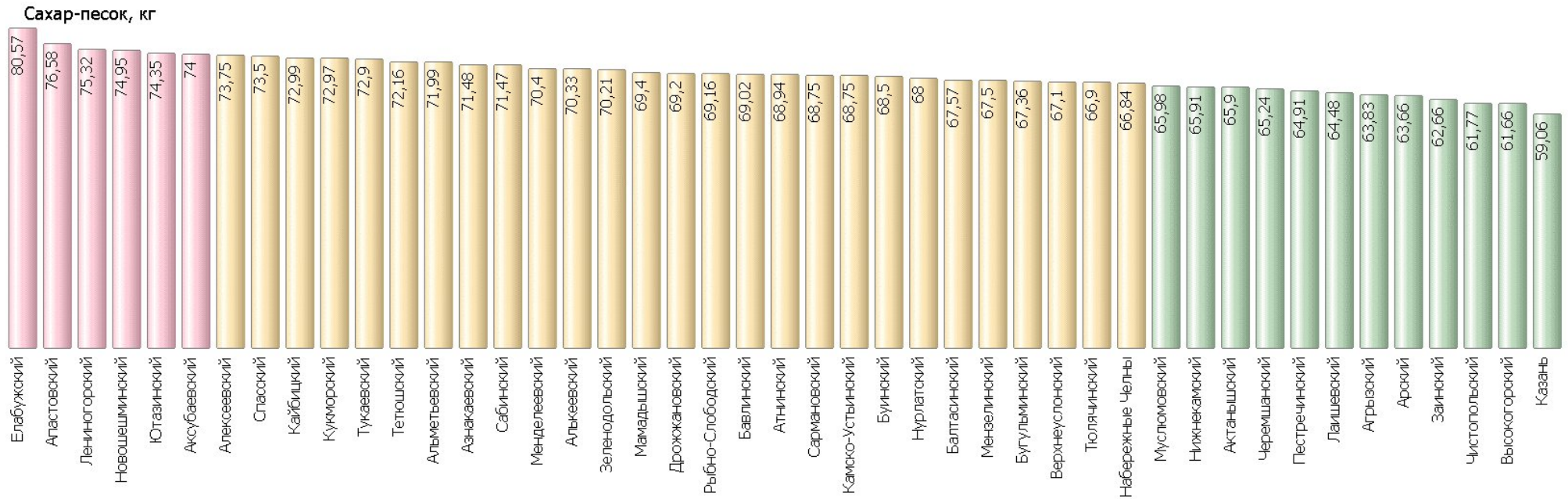


Рисунок 10

2.11. Соль поваренная пищевая

В отчетном периоде отмечено повышение средней цены (0,18%).

Так, средняя цена составила 17,15 руб.

Самая низкая цена (13,74 руб.) зафиксирована в Алькеевском муниципальном районе. Самая высокая цена (22,94 руб.) зафиксирована в Тюлячинском муниципальном районе.

Уровень цен представлен на рисунке 11.

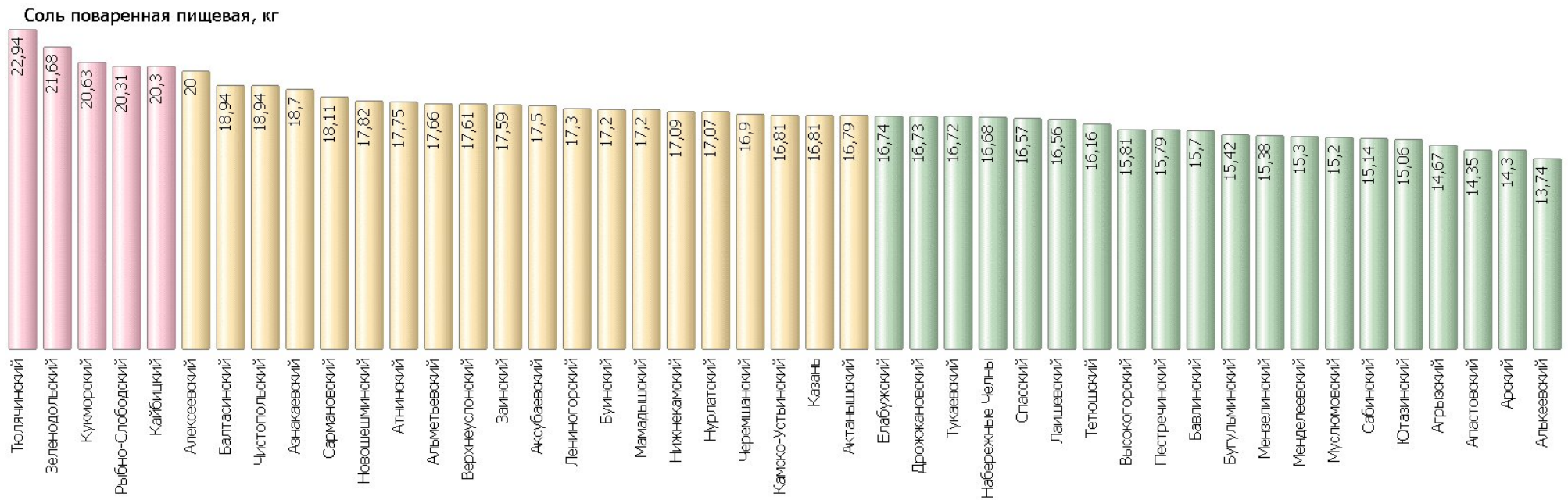


Рисунок 11

2.12. Чай черный байховый

В отчетном периоде отмечено повышение средней цены (0,4%).

Так, средняя цена составила 1061,38 руб.

Самая низкая цена (779,96 руб.) зафиксирована в Новошешминском муниципальном районе. Самая высокая цена (1363,26 руб.) зафиксирована в Бугульминском муниципальном районе.

Уровень цен представлен на рисунке 12.

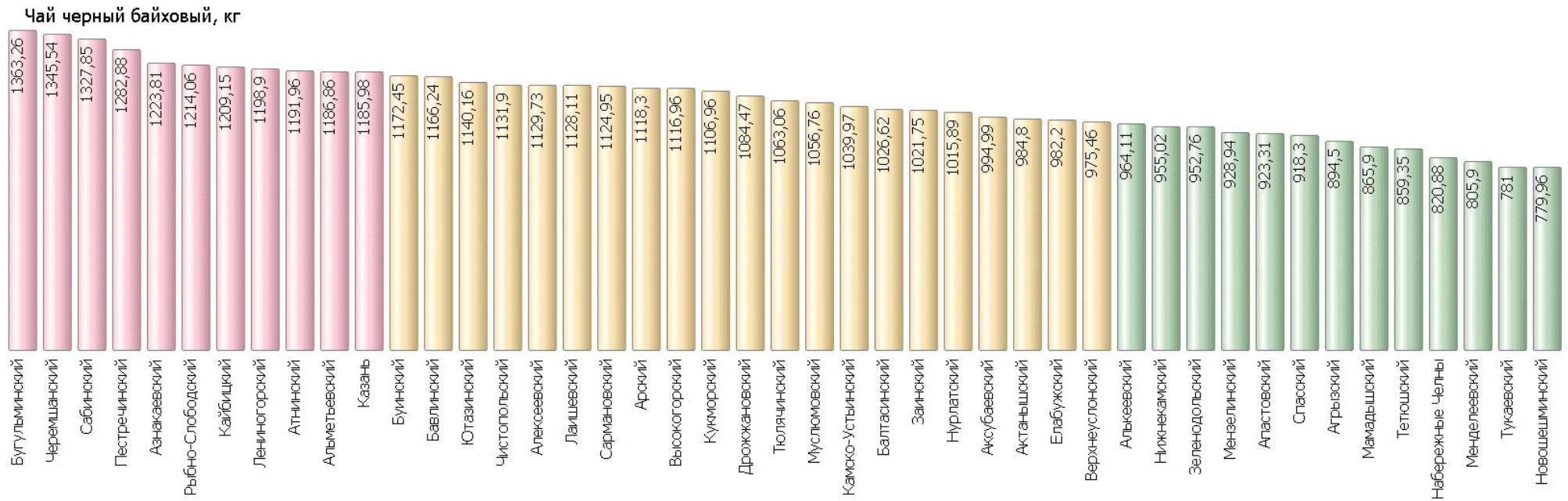


Рисунок 12

2.13. Мука пшеничная

В отчетном периоде отмечено повышение средней цены (1,16%).

Так, средняя цена составила 47,65 руб.

Самая низкая цена (39,41 руб.) зафиксирована в Апастовском муниципальном районе. Самая высокая цена (62,46 руб.) зафиксирована в Арском муниципальном районе.

Уровень цен представлен на рисунке 13.

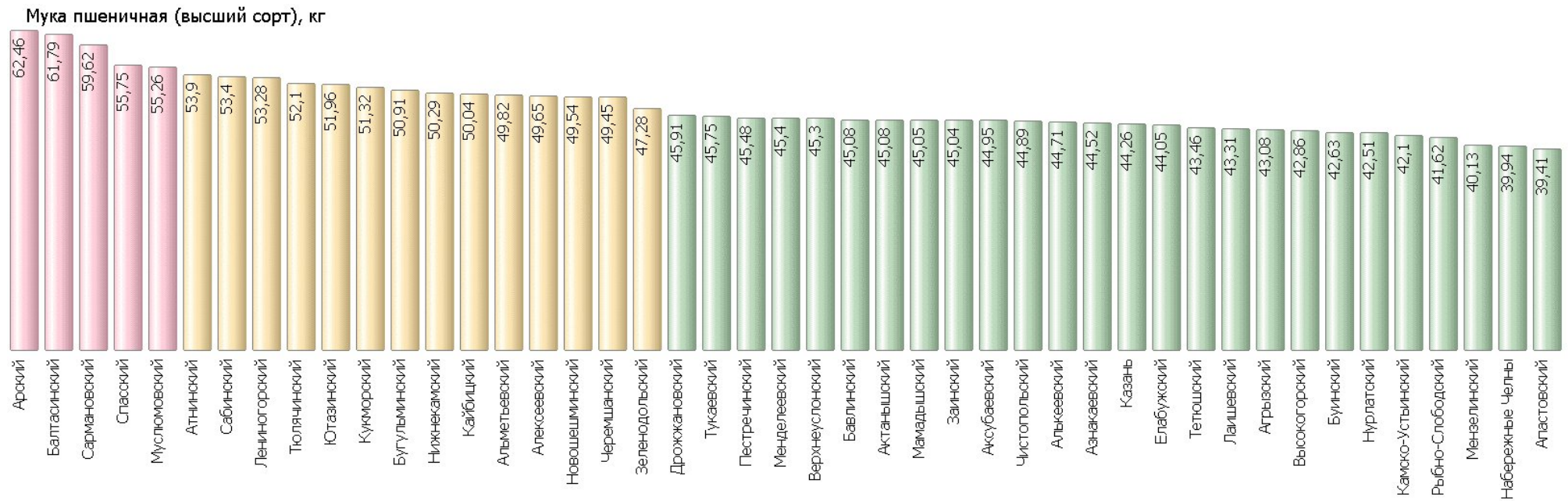


Рисунок 13

2.14. Хлеб черный ржаной, ржано-пшеничный

В отчетном периоде отмечено снижение средней цены (-0,49%).

Так, средняя цена составила 81,58 руб.

Самая низкая цена (62,62 руб.) зафиксирована в Спасском муниципальном районе. Самая высокая цена (104,05 руб.) зафиксирована в Азнакаевском муниципальном районе.

Уровень цен представлен на рисунке 14.

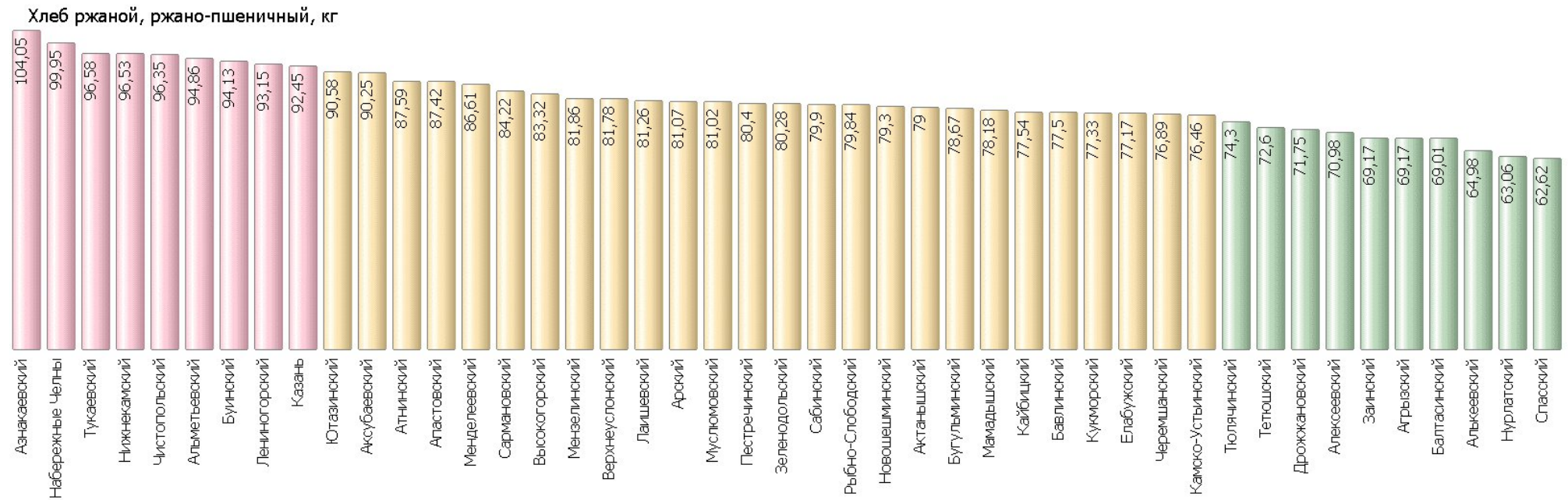


Рисунок 14

2.15. Хлеб и булочные изделия из пшеничной муки

В отчетном периоде отмечено повышение средней цены (0,15%).

Так, средняя цена составила 99,91 руб.

Самая низкая цена (71,56 руб.) зафиксирована в Алькеевском муниципальном районе. Самая высокая цена (133,99 руб.) зафиксирована в Атнинском муниципальном районе.

Уровень цен представлен на рисунке 15.

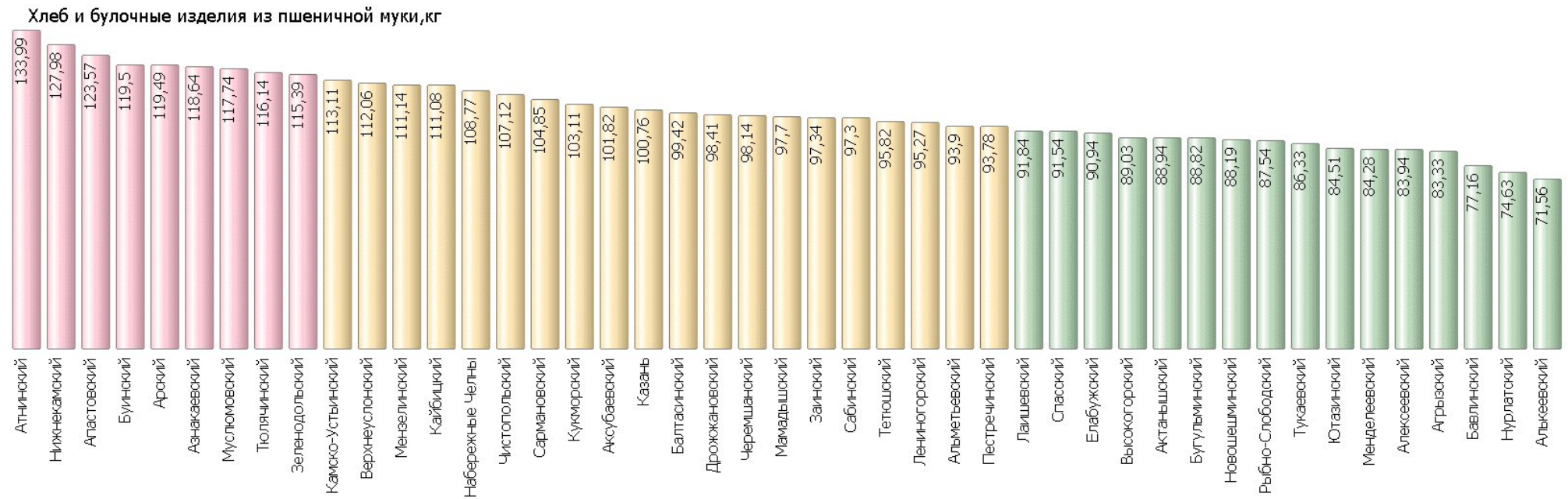


Рисунок 15

2.16. Рис шлифованный

В отчетном периоде отмечено повышение средней цены (0,07%).

Так, средняя цена составила 116,34 руб.

Самая низкая цена (82,21 руб.) зафиксирована в Пестречинском муниципальном районе. Самая высокая цена (155 руб.) зафиксирована в Апастовском муниципальном районе.

Уровень цен представлен на рисунке 16.

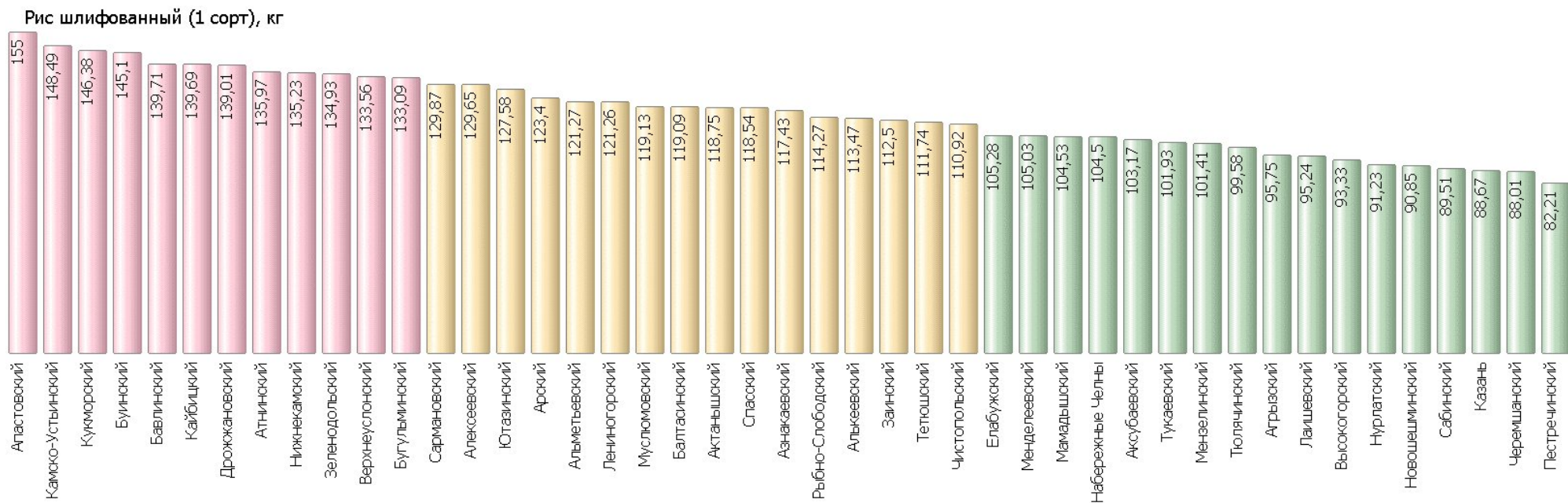


Рисунок 16

2.17. Пшеница

В отчетном периоде отмечено повышение средней цены (0,62%).

Так, средняя цена составила 57,92 руб.

Самая низкая цена (44,5 руб.) зафиксирована в Тюлячинском муниципальном районе. Самая высокая цена (79,34 руб.) зафиксирована в Кайбицком муниципальном районе.

Уровень цен представлен на рисунке 17.

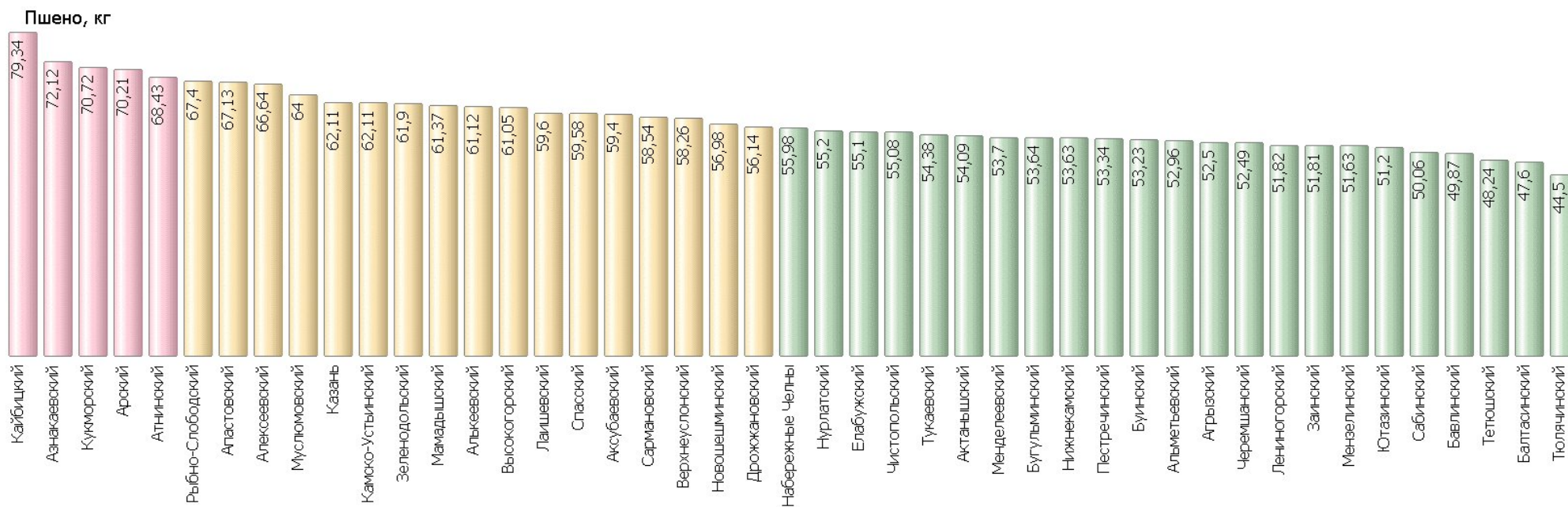


Рисунок 17

2.18. Крупа гречневая - ядрица

В отчетном периоде отмечено повышение средней цены (0,78%).

Так, средняя цена составила 70,52 руб.

Самая низкая цена (54,36 руб.) зафиксирована в Лениногорском муниципальном районе. Самая высокая цена (93,17 руб.) зафиксирована в Елабужском муниципальном районе.

Уровень цен представлен на рисунке 18.

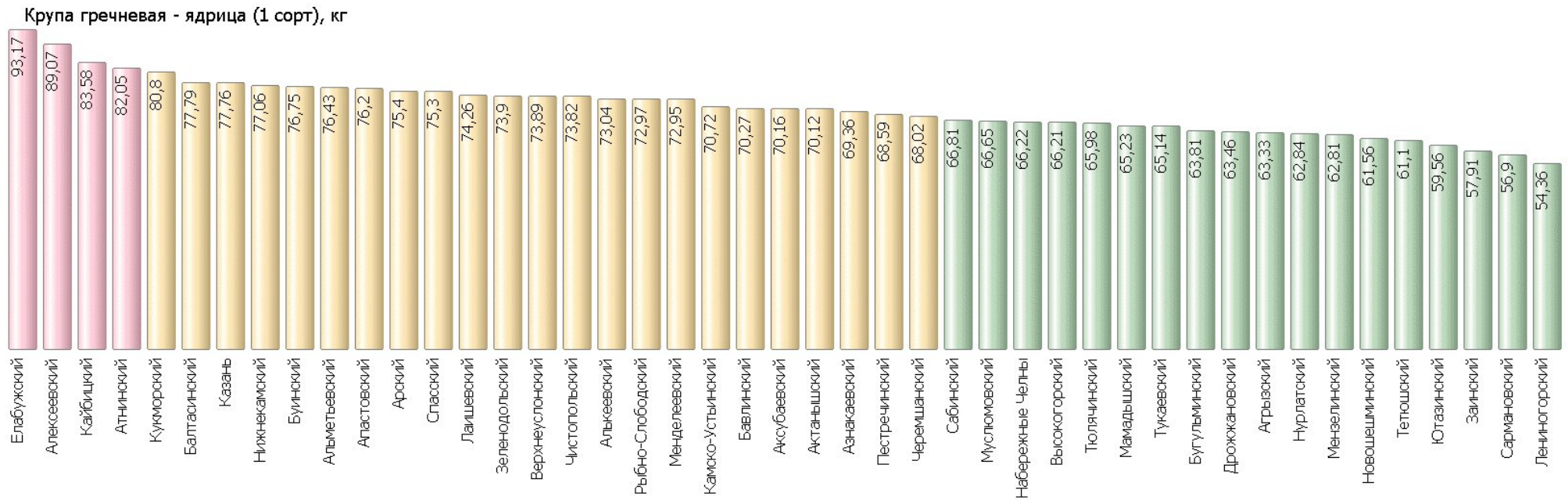


Рисунок 18

2.19. Вермишель

В отчетном периоде отмечено снижение средней цены (-0,68%).

Так, средняя цена составила 87,38 руб.

Самая низкая цена (57,98 руб.) зафиксирована в Новошешминском муниципальном районе. Самая высокая цена (123,41 руб.) зафиксирована в Спасском муниципальном районе.

Уровень цен представлен на рисунке 19.

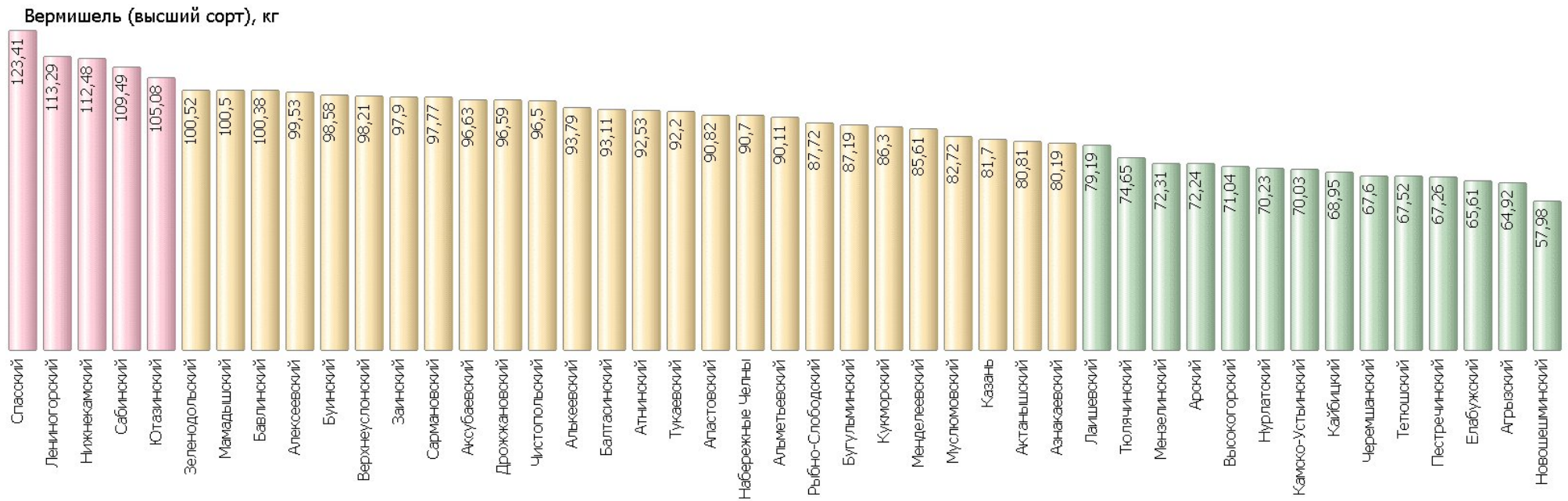


Рисунок 19

2.20. Картофель

В отчетном периоде отмечено снижение средней цены (-3,81%).

Так, средняя цена составила 43,61 руб.

Самая низкая цена (33,68 руб.) зафиксирована в Заинском муниципальном районе. Самая высокая цена (51,19 руб.) зафиксирована в Альметьевском муниципальном районе.

Уровень цен представлен на рисунке 20.

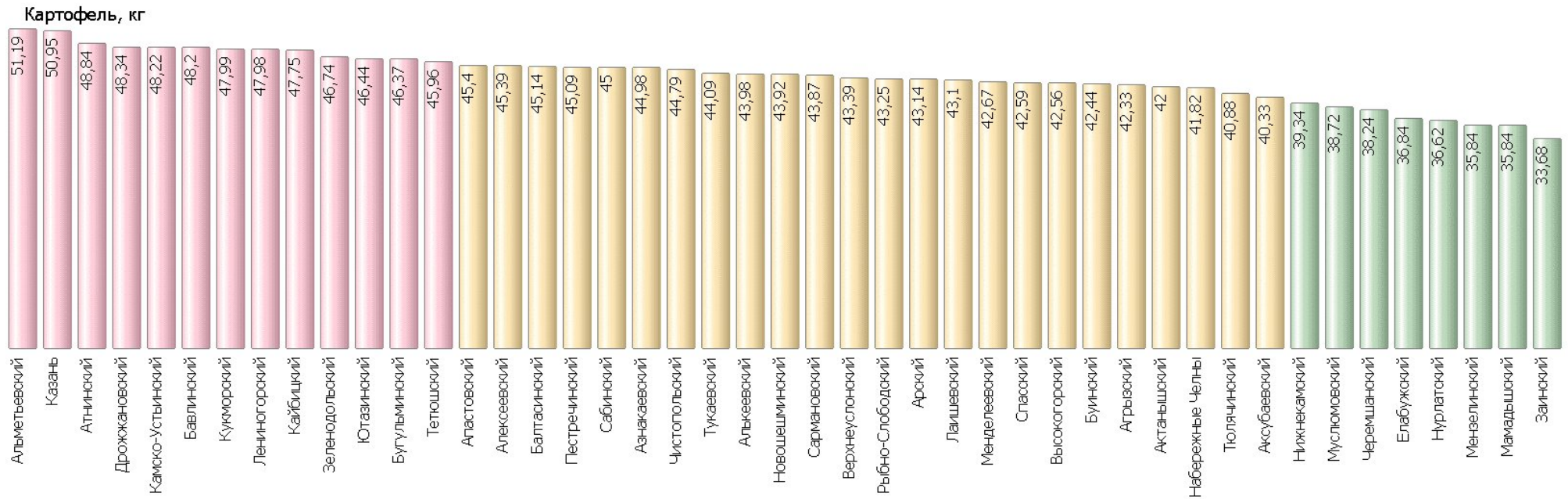


Рисунок 20

2.21. Капуста белокочанная свежая

В отчетном периоде отмечено повышение средней цены (2,9%).

Так, средняя цена составила 36,08 руб.

Самая низкая цена (31 руб.) зафиксирована в Сабинском муниципальном районе. Самая высокая цена (47,3 руб.) зафиксирована в Елабужском муниципальном районе.

Уровень цен представлен на рисунке 21.

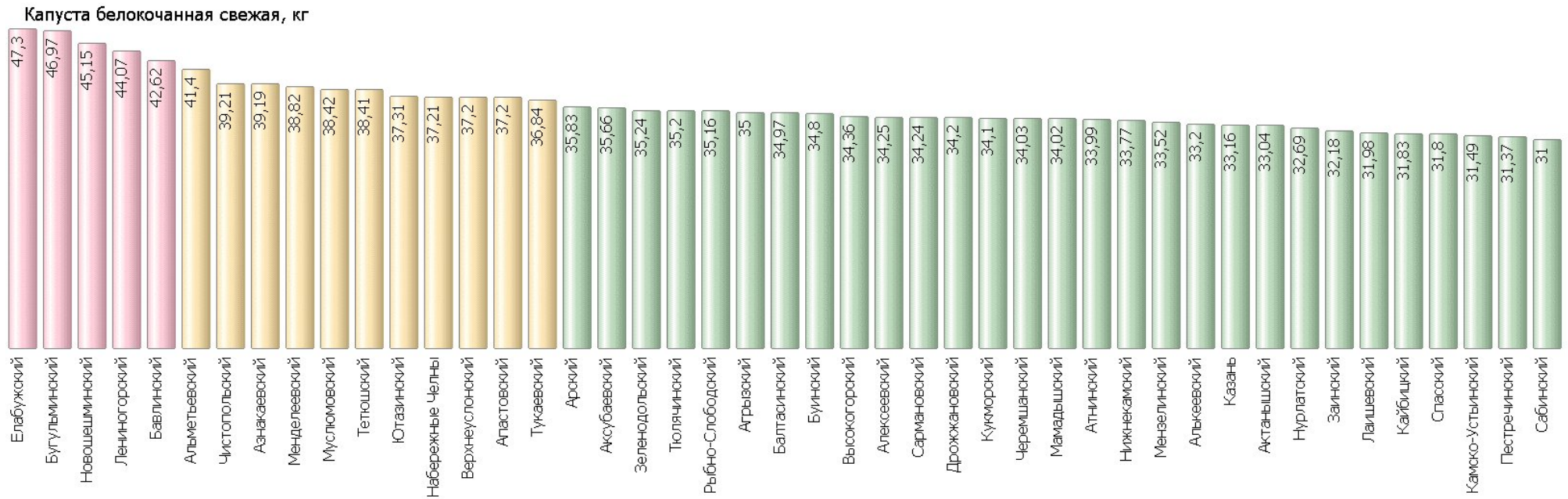


Рисунок 21

2.22. Лук репчатый

В отчетном периоде отмечено снижение средней цены (-2,61%).

Так, средняя цена составила 43,15 руб.

Самая низкая цена (37,56 руб.) зафиксирована в Кайбицком муниципальном районе. Самая высокая цена (48,78 руб.) зафиксирована в Менделеевском муниципальном районе.

Уровень цен представлен на рисунке 22.

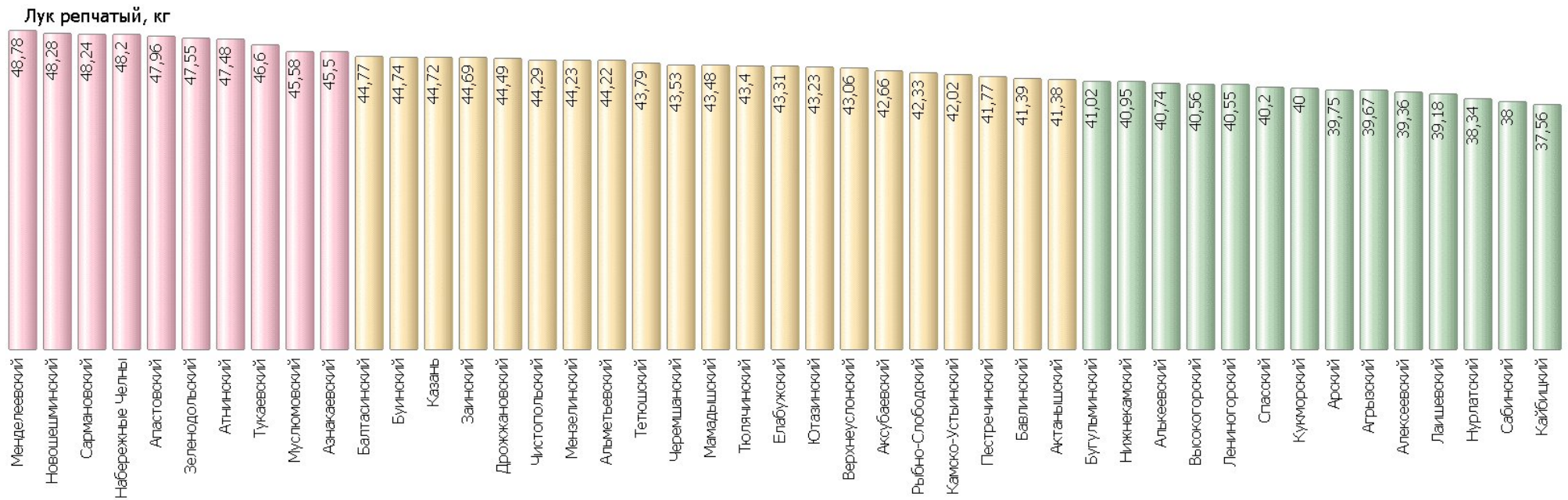


Рисунок 22

2.23. Морковь

В отчетном периоде отмечено снижение средней цены (-6,59%).

Так, средняя цена составила 45,62 руб.

Самая низкая цена (32,76 руб.) зафиксирована в Высокогорском муниципальном районе. Самая высокая цена (54,6 руб.) зафиксирована в Тюлячинском муниципальном районе.

Уровень цен представлен на рисунке 23.

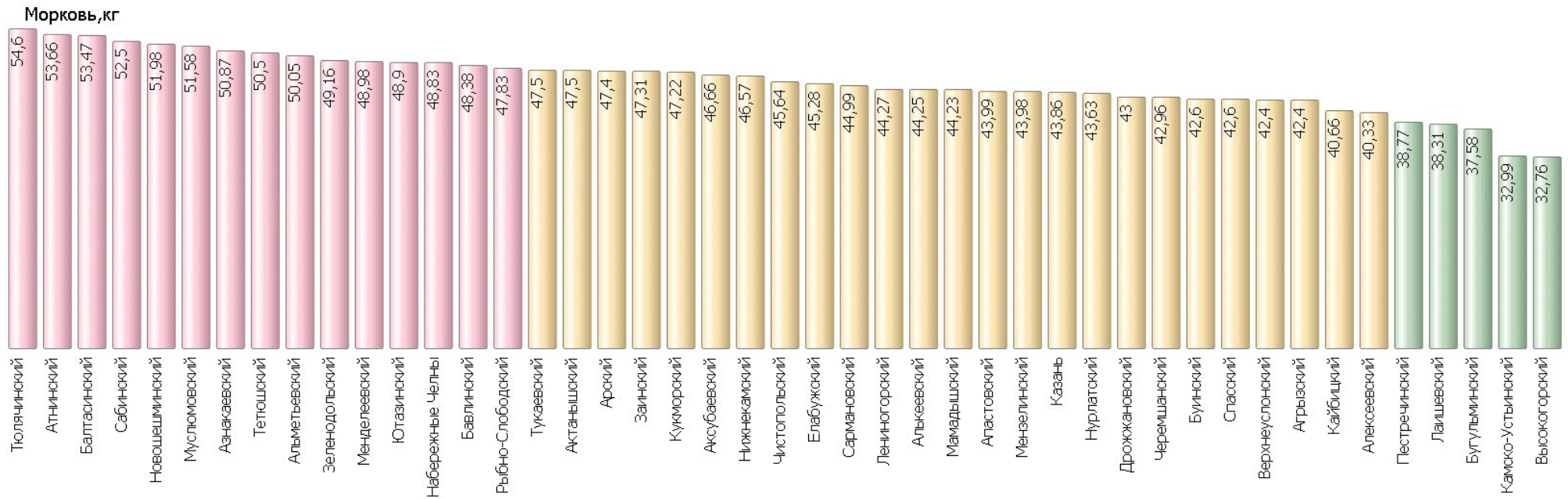


Рисунок 23

2.24. Яблоки

В отчетном периоде отмечено повышение средней цены (1,23%).

Так, средняя цена составила 136,1 руб.

Самая низкая цена (86,89 руб.) зафиксирована в Черемшанском муниципальном районе. Самая высокая цена (171,5 руб.) зафиксирована в Арском муниципальном районе.

Уровень цен представлен на рисунке 24.

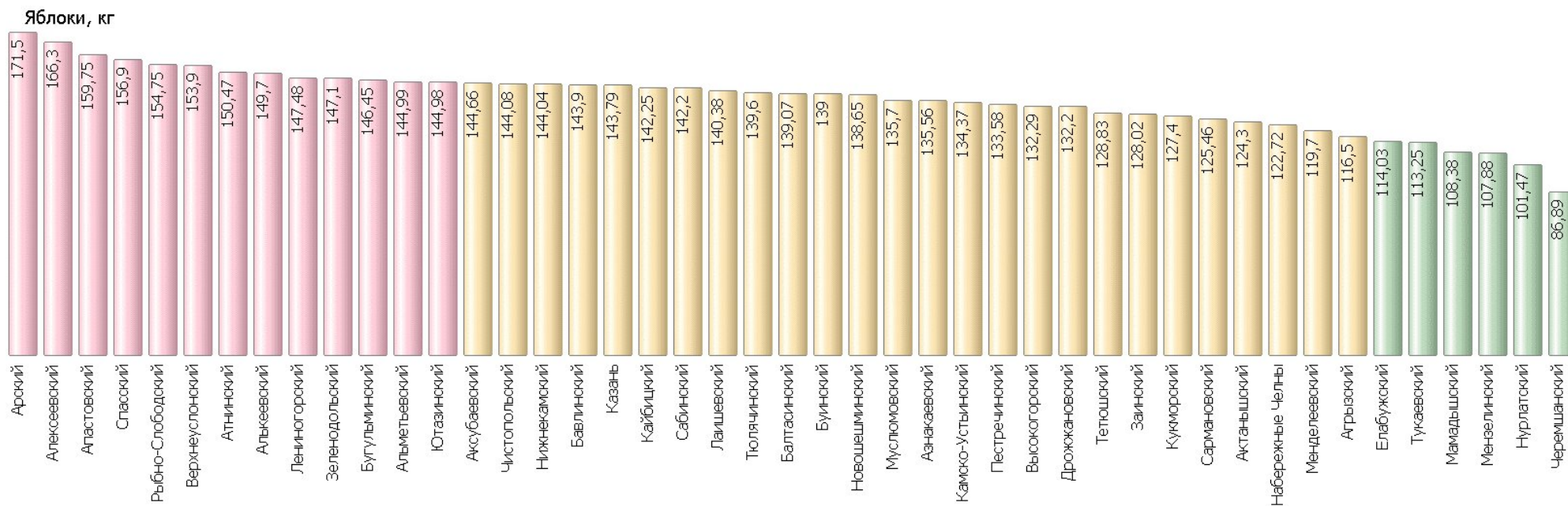


Рисунок 24

3. Минимальные и максимальные средние цены на социально значимые продовольственные товары по муниципальным районам и городским округам Республики Татарстан

Таблица 2

по состоянию на 18.03.2026 г.

| № | Наименование продуктов | Минимальная средняя цена (рублей) | Муниципальный район | Максимальная средняя цена (рублей) | Муниципальный район | Соотношение максимальной и минимальной цены, в процентах |
|----|--|-----------------------------------|---------------------|------------------------------------|---------------------|--|
| 1 | Говядина (кроме бескостного мяса), кг | 542,5 | Кукморский | 752,25 | Набережные Челны | 139% |
| 2 | Свинина (кроме бескостного мяса), кг | 209,9 | Муслюмовский | 600 | Атнинский | 286% |
| 3 | Баранина (кроме бескостного мяса), кг | 625 | Кайбицкий | 1100 | Набережные Челны | 176% |
| 4 | Мясо кур (кроме куриных окорочков), 1 кг | 175 | Тукаевский | 296,8 | Аксубаевский | 170% |
| 5 | Рыба мороженая неразделанная, кг | 248,33 | Буинский | 464,55 | Высокогорский | 187% |
| 6 | Масло сливочное (м.д.ж. 72,5%), 1 кг | 897,47 | Нурлатский | 1236,84 | Сабинский | 138% |
| 7 | Масло подсолнечное рафинированное, кг | 126,41 | Заинский | 161,75 | Арский | 128% |
| 8 | Молоко питьевое (м.д.ж. 2,5-4%), кг. | 72,4 | Аксубаевский | 117,42 | Сабинский | 162% |
| 9 | Яйца куриные 1 категории, десяток | 86,1 | Елабужский | 132,5 | Арский | 154% |
| 10 | Сахар-песок, кг | 59,06 | Казань | 80,57 | Елабужский | 136% |
| 11 | Соль поваренная пищевая, кг | 13,74 | Алькеевский | 22,94 | Тюлячинский | 167% |
| 12 | Чай черный байховый, кг | 779,96 | Новошешминский | 1363,26 | Бугульминский | 175% |
| 13 | Мука пшеничная (сорт высший), кг | 39,41 | Апастовский | 62,46 | Арский | 158% |
| 14 | Хлеб ржаной, ржано-пшеничный, кг | 62,62 | Спасский | 104,05 | Азнакаевский | 166% |
| 15 | Хлеб белый из пшеничной муки, кг | 71,56 | Алькеевский | 133,99 | Атнинский | 187% |
| 16 | Крупа рисовая (сорт первый), кг | 82,21 | Пестречинский | 155 | Апастовский | 189% |
| 17 | Пшено, кг | 44,5 | Тюлячинский | 79,34 | Кайбицкий | 178% |
| 18 | Крупа гречневая (сорт первый), кг | 54,36 | Лениногорский | 93,17 | Елабужский | 171% |
| 19 | Вермишель (сорт высший), кг | 57,98 | Новошешминский | 123,41 | Спасский | 213% |
| 20 | Картофель, кг | 33,68 | Заинский | 51,19 | Альметьевский | 152% |
| 21 | Капуста белокочанная свежая, кг | 31 | Сабинский | 47,3 | Елабужский | 153% |
| 22 | Лук репчатый, кг | 37,56 | Кайбицкий | 48,78 | Менделеевский | 130% |
| 23 | Морковь, кг | 32,76 | Высокогорский | 54,6 | Тюлячинский | 167% |
| 24 | Яблоки, кг. | 86,89 | Черемшанский | 171,5 | Арский | 197% |